

## Información Financiera Trimestral

[105000] Comentarios y Análisis de la Administración .....	2
[110000] Información general sobre estados financieros .....	28
[210000] Estado de situación financiera, circulante/no circulante.....	30
[310000] Estado de resultados, resultado del periodo, por función de gasto.....	32
[410000] Estado del resultado integral, componentes ORI presentados netos de impuestos.....	33
[520000] Estado de flujos de efectivo, método indirecto .....	35
[610000] Estado de cambios en el capital contable - Acumulado Año Actual.....	37
[610000] Estado de cambios en el capital contable - Acumulado Año Anterior.....	40
[700000] Datos informativos del Estado de situación financiera .....	43
[700002] Datos informativos del estado de resultados .....	44
[700003] Datos informativos- Estado de resultados 12 meses.....	45
[800001] Anexo - Desglose de créditos .....	46
[800003] Anexo - Posición monetaria en moneda extranjera .....	48
[800005] Anexo - Distribución de ingresos por producto.....	49
[800007] Anexo - Instrumentos financieros derivados .....	50
[800100] Notas - Subclasificaciones de activos, pasivos y capital contable.....	61
[800200] Notas - Análisis de ingresos y gastos .....	65
[800500] Notas - Lista de notas.....	66
[800600] Notas - Lista de políticas contables.....	94
[813000] Notas - Información financiera intermedia de conformidad con la NIC 34 .....	119

## [105000] Comentarios y Análisis de la Administración

### Comentarios de la gerencia [bloque de texto]

---

## GRUPO POCHTECA REPORTA RESULTADOS DEL TERCER TRIMESTRE DE 2018

Ciudad de México, México; a 23 de octubre de 2018 – Grupo Pochteca, S.A.B. de C.V. (“Pochteca” o “la Compañía”) (BMV: POCHTEC) anunció hoy sus resultados financieros no auditados por el trimestre terminado el 30 de septiembre del 2018 ("3T18").

### Puntos sobresalientes del 3T18

- **Ventas +2.3%** año vs año, el 3T18 llegando a \$1,591 millones de pesos (mdp).
- **Margen bruto de 19.0%**, +140 puntos base (pb) vs 3T17
- **Utilidad de operación de +45.6%**, la cual ascendió a \$63 mdp
- **EBITDA consolidado +25.3%**, llegando a \$92 mdp
- **Margen EBITDA consolidado de 5.8% sobre ventas**
- **Utilidad neta de \$29 mdp**, vs \$2 mdp del 3T17 debido primordialmente a una mejor utilidad de operación y utilidad cambiaria.
- **Relación Deuda Neta / EBITDA de 1.92 veces.** Lo anterior, alineado a nuestra política interna de no más de 2.0 veces

Clave de Cotización: POCHTEC

Trimestre: 3 Año: 2018

POCHTEC

Consolidado

Cantidades monetarias expresadas en Unidades

Armando Santacruz, Director General de Grupo Pochteca comentó sobre los resultados del 3T18: “El desempeño del 3T18 confirma la tendencia del crecimiento de la rentabilidad de Grupo Pochteca que inició en el 1T17. Este trimestre es el séptimo consecutivo desde el 3T15 en el que logramos crecimiento en utilidad de operación y EBITDA, como se aprecia en la siguiente tabla. Los resultados del 3T18, a nivel de utilidad de operación y EBITDA, fueron conforme a nuestras proyecciones.

	Crecimiento Interanual															
	4T14	1T15	2T15	3T15	4T15	1T16	2T16	3T16	4T16	1T17	2T17	3T17	4T17	1T18	2T18	2T18
Ventas	33%	-1%	0%	1%	2%	1%	3%	-1%	2%	8%	-2%	0%	7%	0%	11%	2%
Utilidad de Operación	86%	27%	25%	39%	-27%	-13%	-61%	-49%	-73%	6%	119%	24%	713%	12%	26%	46%
EBITDA	80%	22%	17%	23%	-8%	-5%	-36%	-27%	-41%	9%	46%	6%	167%	1%	17%	25%

Durante el segundo semestre de 2017 y primer semestre de 2018, la economía de Brasil siguió recuperándose ligeramente. Tanto en el 2017 y 2T18, el PIB creció interanualmente un +1.0% contra el año 2016 y 2T17. Los resultados de Coremal en Brasil han crecido trimestre a trimestre, contra el mismo trimestre del año anterior desde el 3T17 hasta el 3T18. El crecimiento en el EBITDA en el 3T18 fue de 35% contra el mismo periodo del año anterior.

## INFORMACION FINANCIERA SELECCIONADA (MILLONES DE PESOS)

	3T18	3T17	(%) 3T18 vs 3T17	Acum. 18	Acum. 17	(%) Acum. 18 vs. Acum. 17
Ventas	1,591	1,556	2.3%	4,866	4,671	4.2%
Utilidad Bruta	302	274	10.5%	899	831	8.2%
Margen Bruto (%)	19.0%	17.6%	140pb	18.5%	17.8%	70pb
Utilidad de Operación	63	43	45.6%	183	144	27.3%
Margen de Operación (%)	4.0%	2.8%	120pb	3.8%	3.1%	70pb
Depreciación	29	30	-3.9%	89	95	-6.7%
EBITDA	92	73	25.3%	272	239	13.8%
Margen EBITDA (%)	5.8%	4.7%	110pb	5.6%	5.1%	50pb
Gastos Financieros	(36)	(32)	11.0%	(102)	(96)	6.3%
Utilidad (Pérdida) Cambiaria	10	(8)	NC	(5)	3	NC
Utilidad antes de Impuestos	38	3	1207.8%	76	51	49.1%
Utilidad (Pérdida) Neta	29	2	1803.3%	45	15	208.3%
Deuda Neta / EBITDA 12 M	1.92x	2.53x		1.92x	2.53x	
EBITDA / Intereses 12 M	2.81x	2.42x		2.81x	2.42x	

EBITDA = utilidad de operación más depreciaciones y amortizaciones; NC = no comparable

La recuperación de 42% en los precios del petróleo entre el 3T17 y 3T18, de USD 51.67 a USD 73.25 por barril (como se aprecia en el siguiente gráfico) es un elemento que eventualmente debe favorecer la exploración y la perforación de nuevos pozos, así como la reactivación de algunos existentes. Se prevé que lo anterior, eventualmente facilitará enfrentar el complejo entorno del sector de petróleo y gas. Confiamos en que esta tendencia, aunada a las exitosas subastas de las rondas de la reforma energética en México, resulten en una reactivación de la exploración y perforación de pozos petroleros. Existe el riesgo, sin embargo, de que el desempeño de la actividad de petróleo y gas en México pudiera verse afectado por cambios en las políticas públicas en el sector energético a partir de diciembre 2018.

**Precios del Petróleo West Texas (WTI)  
(Septiembre 2013 = 100)**



Fuente: Bloomberg

### Puntos relevantes del trimestre:

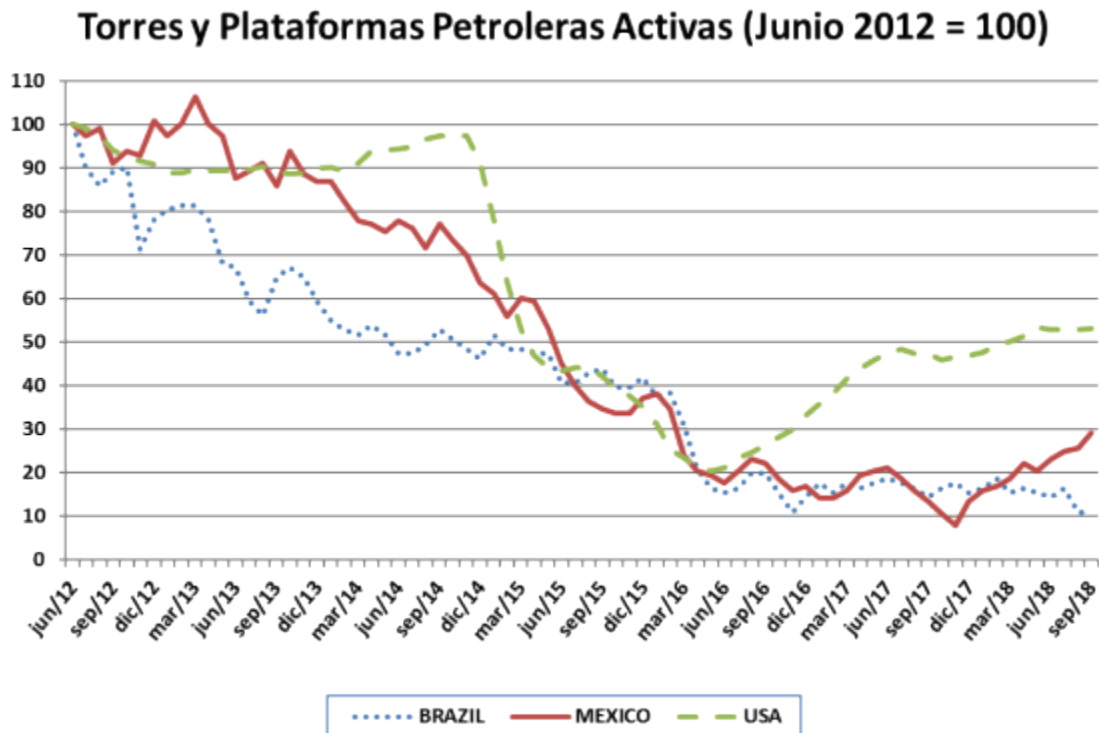
- **El 3T18 es el séptimo trimestre consecutivo de crecimiento interanual en la utilidad de operación y el EBITDA, confirmando el cambio de tendencia iniciado en el 1T17**
  - Después de 5 trimestres consecutivos en que tuvimos fuertes caídas interanuales de utilidad operativa (entre -13% y -73%) y EBITDA (entre -5% y -41%), primordialmente como resultado del cierre de más de 80% de los pozos petroleros en México y Brasil, y de la contracción de la economía brasileña, a partir del 1T17 retomamos la senda del crecimiento en estos 2 rubros.
  - En México se observa favorable la actividad de sectores clave para Pochteca, tales como: automotriz y autopartes, alimentos y agricultura. De forma contraria, la actividad en minería y petróleo y gas continúa estancada.
  - En el caso de la exploración y perforación petrolera se prevé una recuperación en el largo plazo, especialmente cuando se detone la actividad resultante de las licitaciones exitosas de las Rondas 1, 2 y 3 en México. Pochteca está bien posicionada para atender las demandas que generarán los pozos resultantes de estas inversiones. Cabe destacar, sin embargo, que el desempeño del sector energético en México podría verse afectado por las políticas públicas federales a partir de diciembre 2018.
  - La economía (PIB) de México creció 1.6% en el 2T18 comparado con el 2T17. El consenso de los analistas estima un crecimiento moderado del PIB para el año 2018. Lo anterior, podría verse afectado como consecuencia de la incertidumbre generada por: (i) la firma del Tratado de Libre Comercio de América del Norte (TLCAN; renombrado "T-MEC"), (ii) las medidas arancelarias adoptadas por Estados Unidos, la Unión Europea y China; y (iii) la consulta

respecto de la continuidad de la construcción del Nuevo Aeropuerto Internacional de la Ciudad de México (NAIM).

- El consenso de los analistas prevé que el PIB de Brasil muestre crecimiento al cierre del año 2018. Esto facilitará que mantengamos el crecimiento de los últimos trimestres en el EBITDA de Coremal, tras haber sufrido serias afectaciones durante la recesión de 2015 y 2016, y el débil crecimiento en 2017.

- **La industria petrolera en México y Brasil aún no muestra signos de recuperación**

- La industria petrolera ha mostrado recuperación en Estados Unidos y crecimiento moderado en México, aunque partiendo de una base muy baja. Brasil continúa en una profunda recesión en este sector. La siguiente gráfica, según datos publicados por Baker Hughes en internet muestra claramente esta situación.
- El número de torres y plataformas activas (conocidas en inglés como "rigs") en Estados Unidos se incrementó en 12% entre 3T17 y 3T18.
- El número de torres y plataformas de perforación petrolera activas en México creció de 15 a 33 unidades, un 120%, contra el 3T17. Los taladros activos en tierra, sin embargo, durante el año en curso han tenido menor actividad en operaciones de perforación de "pozos exploratorios" y "pozos en desarrollo"; y por tanto su requerimiento de químicos para los fluidos es de menor volumen. Por otra parte, una porción importante del crecimiento se ha dado en pozos de arcillas reactivas, y, dado que las compañías con las que Pochteca trabaja no han sido aprobadas aún para trabajar este tipo de pozos, no hemos podido vender a este sector.
- En Brasil, se observa una contracción del 23% en el mismo periodo.
- La contracción de pozos activos en México, con respecto al punto máximo de 120 a inicios de 2013 ha sido del 73%; al cierre del 3T18 había 33. Mientras tanto Brasil muestra una contracción del 86% para el mismo período.



Fuente: Baker Hughes ([www.bakerhughes.com/rig-count](http://www.bakerhughes.com/rig-count))

- Ventas superiores al 3T17.** Las ventas consolidadas se incrementaron un 2.3% contra el mismo trimestre del año anterior. Durante el 3T18 las ventas de nuestra subsidiaria Coremal en Brasil crecieron un 12% en reales. Parte de este crecimiento fue anulado por la revaluación del peso mexicano contra el real brasileño durante el periodo, al pasar de 5.63 pesos a 4.80 pesos (promedio trimestral) por real. Dado lo anterior, las ventas de Coremal al traducirse a pesos disminuyeron un 5%. Adicionalmente, Kansas City Southern, la línea ferroviaria con la cual trabaja Pochteca tuvo atrasos importantes en entregas de furgones y carrotanques, lo cual generó la pérdida de algunas ventas que dependían de la llegada de algunos productos que no llegaron en el periodo.
- La utilidad bruta creció 10.5%,** de \$274 mdp en el 3T17 a \$302 mdp en el 3T18.

Clave de Cotización: POCHTEC

Trimestre: 3 Año: 2018

POCHTEC

Consolidado

Cantidades monetarias expresadas en Unidades

- **Nuestro margen bruto se expandió en 140pb a 19.0% en el 3T18.** Los márgenes brutos en México y Brasil se expandieron 170pb y 10pb sobre las ventas en el periodo, respectivamente. La devaluación del peso mexicano contra el dólar americano al cierre del 3T18 generó una plusvalía en el valor de los inventarios adquiridos a tipos de cambio más bajos.

3T17		3T18
17.6%	Margen bruto	19.0%

- **La utilidad de operación aumentó 45.6% pasando de \$43 mdp en 3T17 a \$63 mdp en 3T18.** El margen operativo fue 4.0%, mayor en 120pb que en el 3T17.
- **El EBITDA tuvo un incremento de 25.3% comparado con el 3T17.** El margen EBITDA fue de 5.8%, mayor en 110pb que en mismo periodo anterior.
- **Los gastos de operación (excluyendo depreciación) aumentaron 5.0% comparado con 3T17.** Como porcentaje de ventas, los gastos crecieron de 12.9% en 3T17 a 13.2% en 3T18 (+30pb). Al no alcanzarse el volumen de ventas presupuestado, por las razones expuestas en puntos anteriores, el gasto como porcentaje de venta se incrementó con relación al 3T17.

3T17		3T18
12.9%	Gastos / Ventas	13.2%

- **Los gastos financieros netos tuvieron un incremento de 11.0% año con año en el 3T18:** En el 2T18 y 3T18 se contrataron coberturas de tipo de cambio y de tasa de interés, respectivamente. La cobertura de tipo de cambio se contrató para proteger a la empresa de algún evento catastrófico durante el período de cierre electoral y las semanas subsecuentes. Excluyendo el costo de estas coberturas, el gasto financiero creció un 6.2%.



Clave de Cotización: POCHTEC

Trimestre: 3 Año: 2018

POCHTEC

Consolidado

Cantidades monetarias expresadas en Unidades

- **La utilidad neta del 3T18 fue de \$29 mdp comparada con la utilidad de \$2 mdp del 3T17**, impulsada por el crecimiento en la utilidad de operación y utilidad en cambios, compensada parcialmente a la baja por un mayor gasto financiero.
- **La deuda neta al cierre del 3T18 fue de \$757 mdp, mayor en \$36 mdp (ó 5%) que en 3T17**, primordialmente por la disminución de la caja.
- **La relación Deuda Neta / EBITDA disminuyó de 2.53 veces en 3T17 a 1.92 veces en 3T18**. El nivel se ubica por debajo de nuestra política interna de no más de 2.0 veces y es resultado del buen desempeño del EBITDA.
- **En 3T18 la cobertura de intereses (EBITDA/ intereses) fue de 2.81 veces, superior al 3T17, que se ubicó en 2.42 veces**, a pesar del incremento en tasas (TIIE) experimentado durante el año 2017 y primer semestre 2018, compensado de forma positiva por el buen desempeño del EBITDA.
- **Generación de flujo de efectivo y conversión de EBITDA a caja**. Al 3T18 se generó un flujo de efectivo después de impuestos y CAPEX, y antes de intereses, amortización de deuda y erogaciones en fondo de recompra de acciones de \$149 mdp, una conversión de 1.0 a 0.55 de EBITDA a flujo. Durante el primer semestre de 2018, se invirtieron \$46 mdp de caja a través de la operación del fondo de recompra de acciones.
- **El Capital de Trabajo** se mantuvo en 20 días, prácticamente en línea comparado con el 3T17, soportado por la mejora en los días cartera y proveedores compensado por el incremento de los días inventarios.

	<b>3T18</b>	<b>3T17</b>
Deuda Bruta (mdp)	928	964
Deuda Neta (mdp)	757	721
Deuda Neta / EBITDA 12 M	1.92x	2.53x
Cobertura de Intereses	2.81x	2.42x
Acciones en Circulación	130,522,049	130,522,049

Clave de Cotización: POCHTEC

Trimestre: 3 Año: 2018

POCHTEC

Consolidado

Cantidades monetarias expresadas en Unidades

### Fondo de recompra de acciones

Los operadores del fondo de recompra de acciones de Grupo Pochteca son:

- 1) Punto Casa de Bolsa, S.A. de C.V.
- 2) GBM Grupo Bursátil Mexicano, S.A. de C.V., Casa de Bolsa (GBM)

### Analista Independiente y Coberturas de Casa de Bolsa

Grupo Pochteca, S.A.B. de C.V., se inscribió al programa de analista independiente y el Subcomité de Selección acordó asignar a la empresa Consultora 414, S.A. de C.V., "CONSULTORA 414", como responsable de dar cobertura a los valores de POCHTECA. Actualmente, Signum Research da cobertura a la acción de Pochteca.

### Acerca de Grupo Pochteca

Grupo Pochteca se dedica a la comercialización y distribución de materias primas, atendiendo a más de 40 sectores industriales, entre los que destacan: industria alimenticia, industria automotriz, minería, exploración y perforación petrolera, tratamiento de aguas, cuidado personal y del hogar, limpieza y sanitización, industria

Clave de Cotización: POCHTEC

Trimestre: 3 Año: 2018

POCHTEC

Consolidado

Cantidades monetarias expresadas en Unidades

metalmecánica y decenas de industrias más. Para atender a estas industrias, la compañía esta agrupada en 6 grandes segmentos de negocio:

1. Solventes y mezclas
2. Lubricantes y grasas
3. Químicos para alimentos
4. Químicos inorgánicos
5. Papel y cartón
6. Cuidado personal y del hogar

La compañía maneja más de 7,300 productos en su catálogo, integrado por genéricos y especialidades para dar atención a cada segmento de la industria que atiende. A través de sus 32 centros de distribución en México, 3 en Centroamérica y 6 en Brasil, atiende a más de 20,500 clientes anuales en más de 500 ciudades, soportados por especialistas para cada sector, que a su vez cuentan con el apoyo de 10 laboratorios de control de calidad y 10 de investigación y desarrollo de aplicaciones. La empresa tiene el respaldo de proveedores nacionales y extranjeros líderes a nivel internacional.

## GRUPO POCHTECA, S.A.B. DE C.V. ESTADO DE RESULTADOS

Información en miles de pesos nominales

	3T18	2T18	3T17	(% ) 3T18 vs		Acum. 18	Acum. 17	(% ) Acum. 18 vs. Acum. 17
				2T18	3T17			
Ventas	1,591,392	1,674,492	1,556,305	(5.0)	2.3	4,866,454	4,671,479	4.2
Costo de ventas	(1,289,065)	(1,365,582)	(1,282,637)	(5.6)	0.5	(3,967,447)	(3,840,622)	3.3
<b>Utilidad bruta</b>	<b>302,327</b>	<b>308,910</b>	<b>273,668</b>	<b>(2.1)</b>	<b>10.5</b>	<b>899,007</b>	<b>830,857</b>	<b>8.2</b>
	19.0%	18.4%	17.6%			18.5%	17.8%	
Gastos de operación	(210,324)	(214,092)	(200,248)	(1.8)	5.0	(627,203)	(591,937)	6.0
	-13.2%	-12.8%	-12.9%			-12.9%	-12.7%	
Depreciaciones	(28,892)	(30,289)	(30,069)	(4.6)	(3.9)	(88,725)	(95,109)	(6.7)
Utilidad de Operación	63,111	64,529	43,351	(2.2)	45.6	183,079	143,811	27.3
	4.0%	3.9%	2.8%			3.8%	3.1%	
Depreciaciones	28,892	30,289	30,069	(4.6)	(3.9)	88,725	95,109	(6.7)
<b>EBITDA</b>	<b>92,003</b>	<b>94,818</b>	<b>73,420</b>	<b>(3.0)</b>	<b>25.3</b>	<b>271,804</b>	<b>238,920</b>	<b>13.8</b>
	5.8%	5.7%	4.7%			5.6%	5.1%	
Gastos financieros	(35,958)	(34,070)	(32,389)	5.5	11.0	(101,705)	(95,634)	6.3
Util (per) en cambios	10,356	(23,893)	(8,094)	NC	NC	(5,405)	2,774	NC
Gastos Financieros	(25,600)	(57,963)	(40,483)	(55.8)	(36.8)	(107,110)	(92,860)	15.3
	-1.6%	-3.5%	-2.6%			-2.2%	-2.0%	
<b>Util antes de impuestos</b>	<b>37,511</b>	<b>6,566</b>	<b>2,868</b>	471.3	1,207.8	<b>75,969</b>	<b>50,951</b>	<b>49.1</b>
Impuestos corriente	(1,803)	(12,700)	(2,495)	(85.8)	(27.7)	(40,609)	(28,285)	43.6
Impuestos diferidos	(7,091)	6,844	1,130	NC	NC	9,477	(8,123)	NC
<b>UT (PER) DEL EJER</b>	<b>28,617</b>	<b>711</b>	<b>1,504</b>	3,926.6	1,803.3	<b>44,836</b>	<b>14,542</b>	<b>208.3</b>
NC= no comparable	1.8%	0.0%	0.1%			0.9%	0.3%	

---

Clave de Cotización: **POCHTEC**

Trimestre: **3** Año: **2018**

---

**POCHTEC**

Consolidado

---

Cantidades monetarias expresadas en Unidades

---

## GRUPO POCHTECA, S.A.B. DE C.V. ESTADO DE SITUACION FINANCIERA

### Información en miles de pesos nominales

	sep-18	jun-18	sep-17	(% sep-18 vs.)	
				jun-18	sep-17
<b>ACTIVO</b>					
BANCOS	170,780	220,975	243,026	(22.7)	(29.7)
CUENTAS	867,081	948,731	923,764	(8.6)	(6.1)
OTRAS CUENTAS POR COBRAR	155,738	185,959	233,887	(16.3)	(33.4)
INVENTARIOS	950,613	890,525	871,452	6.7	9.1
<b>TOTAL ACTIVO CIRCULANTE</b>	<b>2,144,212</b>	<b>2,246,190</b>	<b>2,272,129</b>	<b>(4.5)</b>	<b>(5.6)</b>
ACTIVOS FIJOS	703,066	719,396	758,114	(2.3)	(7.3)
ACTIVOS DIFERIDOS	705,614	729,935	697,293	(3.3)	1.2
<b>TOTAL ACTIVO</b>	<b>3,552,893</b>	<b>3,695,521</b>	<b>3,727,537</b>	<b>(3.9)</b>	<b>(4.7)</b>
<b>PASIVO Y CAPITAL</b>					
PROVEDORES	1,307,483	1,428,312	1,228,124	(8.5)	6.5
PRESTAMOS BANCARIOS Y NO BANCARIOS	476,146	394,190	233,967	20.8	103.5
OTROS PASIVOS	151,660	156,180	170,575	(2.9)	(11.1)
<b>TOTAL PASIVO CORTO PLAZO</b>	<b>1,935,290</b>	<b>1,978,682</b>	<b>1,632,666</b>	<b>(2.2)</b>	<b>18.5</b>
PASIVOS LARGO PLAZO	126,603	130,932	152,699	(3.3)	(17.1)
PRESTAMOS BANCARIOS LARGO PLAZO	451,660	534,933	729,977	(15.6)	(38.1)
<b>TOTAL PASIVO LARGO PLAZO</b>	<b>578,264</b>	<b>665,865</b>	<b>882,676</b>	<b>(13.2)</b>	<b>(34.5)</b>
<b>TOTAL PASIVO</b>	<b>2,513,553</b>	<b>2,644,547</b>	<b>2,515,342</b>	<b>(5.0)</b>	<b>(0.1)</b>
CAPITAL CONTRIBUIDO	1,110,224	1,111,833	1,177,502	(0.1)	(5.7)
UTILIDAD (PERDIDA) DEL EJERCICIO	44,836	16,219	14,542	176.4	208.3
UTILIDAD ACUMULADA	17,611	17,611	68,297	0.0	(74.2)
EFFECTO ACUMULADO POR CONVERSION	(133,331)	(94,688)	(48,146)	40.8	176.9
<b>TOTAL CAPITAL CONTABLE</b>	<b>1,039,339</b>	<b>1,050,974</b>	<b>1,212,195</b>	<b>(1.1)</b>	<b>(14.3)</b>
<b>TOTAL PASMO Y CAPITAL</b>	<b>3,552,893</b>	<b>3,695,521</b>	<b>3,727,537</b>	<b>(3.9)</b>	<b>(4.7)</b>

Clave de Cotización: POCHTEC

Trimestre: 3 Año: 2018

POCHTEC

Consolidado

Cantidades monetarias expresadas en Unidades

## INFORMACION PARA INVERSIONISTAS

**Jaime Azamar Gil**

**Director de Finanzas**

+ (52 - 55) 5278 - 5900 ext. 1246

[www.pochteca.com.mx](http://www.pochteca.com.mx)

*Nota: Este reporte puede contener declaraciones a futuro referentes al desempeño de la Emisora y deben ser tomados como estimaciones de buena fe de la Emisora; dichas declaraciones a futuro reflejan el punto de vista y expectativas de la administración y están basadas en información actualmente disponible; suponen riesgos e incertidumbres, incluyendo las condiciones económicas imperantes en México e internacionalmente, así como fluctuaciones en el valor del peso mexicano frente a otras divisas y de los precios de nuestros productos e insumos.*

*Todas las cifras contenidas en este documento están expresadas en pesos mexicanos históricos y los resultados financieros se presentan bajo IFRS.*

*Todas las comparaciones para 2018 contenidas en este reporte han sido hechas contra cifras del período comparable de 2017, salvo aquellos casos en que se indique diferente.*

---

**Información a revelar sobre la naturaleza del negocio [bloque de texto]**

---

Clave de Cotización: POCHTEC

Trimestre: 3 Año: 2018

POCHTEC

Consolidado

Cantidades monetarias expresadas en Unidades

### Acerca de Grupo Pochteca

Grupo Pochteca se dedica a la comercialización y distribución de materias primas, atendiendo a más de 40 sectores industriales, entre los que destacan: industria alimenticia, industria automotriz, minería, exploración y perforación petrolera, tratamiento de aguas, cuidado personal y del hogar, limpieza y sanitización, industria metalmecánica y decenas de industrias más. Para atender a estas industrias, la compañía esta agrupada en 6 grandes segmentos de negocio:

1. Solventes y mezclas
2. Lubricantes y grasas
3. Químicos para alimentos
4. Químicos inorgánicos
5. Papel y cartón
6. Cuidado personal y del hogar

La compañía maneja más de 7,300 productos en su catálogo, integrado por genéricos y especialidades para dar atención a cada segmento de la industria que atiende. A través de sus 32 centros de distribución en México, 3 en Centroamérica y 6 en Brasil, atiende a más de 20,500 clientes anuales en más de 500 ciudades, soportados por especialistas para cada sector, que a su vez cuentan con el apoyo de 10 laboratorios de control de calidad y 10 de investigación y desarrollo de aplicaciones. La empresa tiene el respaldo de proveedores nacionales y extranjeros líderes a nivel internacional.

---

## Información a revelar sobre los objetivos de la gerencia y sus estrategias para alcanzar esos objetivos [bloque de texto]

---

### **Diversificación: importante factor de mitigación de riesgo**

La diversificación en el portafolio de clientes y productos es una parte clave de nuestra estrategia comercial. Esta nos ha permitido crecer las ventas y márgenes, a pesar de la pérdida de una parte muy importante del negocio que solíamos tener en los sectores de petróleo, gas y minería, los cuales siguen francamente contraídos. A la fecha, la empresa maneja más de 7,300 productos, más de 258,000 pedidos y 333,000 toneladas entregadas por año, a más de 20,500 clientes. Los 5 principales clientes representan el 6% de la venta y los 5 principales productos representan menos del 8%, y ningún producto o cliente representa el 3%.

### Puntos relevantes del trimestre:



- **El 3T18 es el séptimo trimestre consecutivo de crecimiento interanual en la utilidad de operación y el EBITDA, confirmando el cambio de tendencia iniciado en el 1T17**
  - Después de 5 trimestres consecutivos en que tuvimos fuertes caídas interanuales de utilidad operativa (entre -13% y -73%) y EBITDA (entre -5% y -41%), primordialmente como resultado del cierre de más de 80% de los pozos petroleros en México y Brasil, y de la contracción de la economía brasileña, a partir del 1T17 retomamos la senda del crecimiento en estos 2 rubros.
  - En México se observa favorable la actividad de sectores clave para Pochteca, tales como: automotriz y autopartes, alimentos y agricultura. De forma contraria, la actividad en minería y petróleo y gas continúa estancada.
  - En el caso de la exploración y perforación petrolera se prevé una recuperación en el largo plazo, especialmente cuando se detone la actividad resultante de las licitaciones exitosas de las Rondas 1, 2 y 3 en México. Pochteca está bien posicionada para atender las demandas que generarán los pozos resultantes de estas inversiones. Cabe destacar, sin embargo, que el desempeño del sector energético en México podría verse afectado por las políticas públicas federales a partir de diciembre 2018.
  - La economía (PIB) de México creció 1.6% en el 2T18 comparado con el 2T17. El consenso de los analistas estima un crecimiento moderado del PIB para el año 2018. Lo anterior, podría verse afectado como consecuencia de la incertidumbre generada por: (i) la firma del Tratado de Libre Comercio de América del Norte (TLCAN; renombrado "T-MEC"), (ii) las medidas arancelarias adoptadas por Estados Unidos, la Unión Europea y China; y (iii) la consulta respecto de la continuidad de la construcción del Nuevo Aeropuerto Internacional de la Ciudad de México (NAIM).
  - El consenso de los analistas prevé que el PIB de Brasil muestre crecimiento al cierre del año 2018. Esto facilitará que mantengamos el crecimiento de los últimos trimestres en el EBITDA de Coremal, tras haber sufrido serias afectaciones durante la recesión de 2015 y 2016, y el débil crecimiento en 2017.

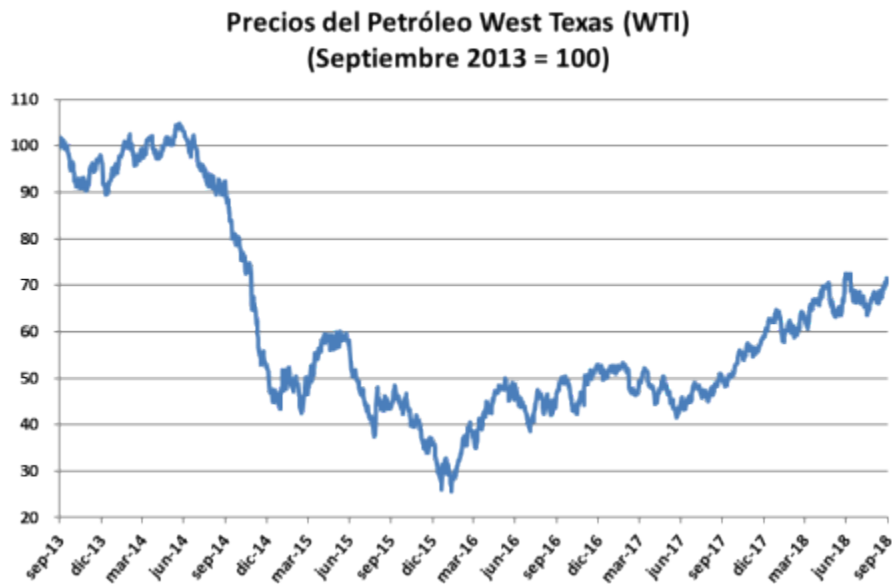
---

### Información a revelar sobre los recursos, riesgos y relaciones más significativos de la entidad [bloque de texto]

---

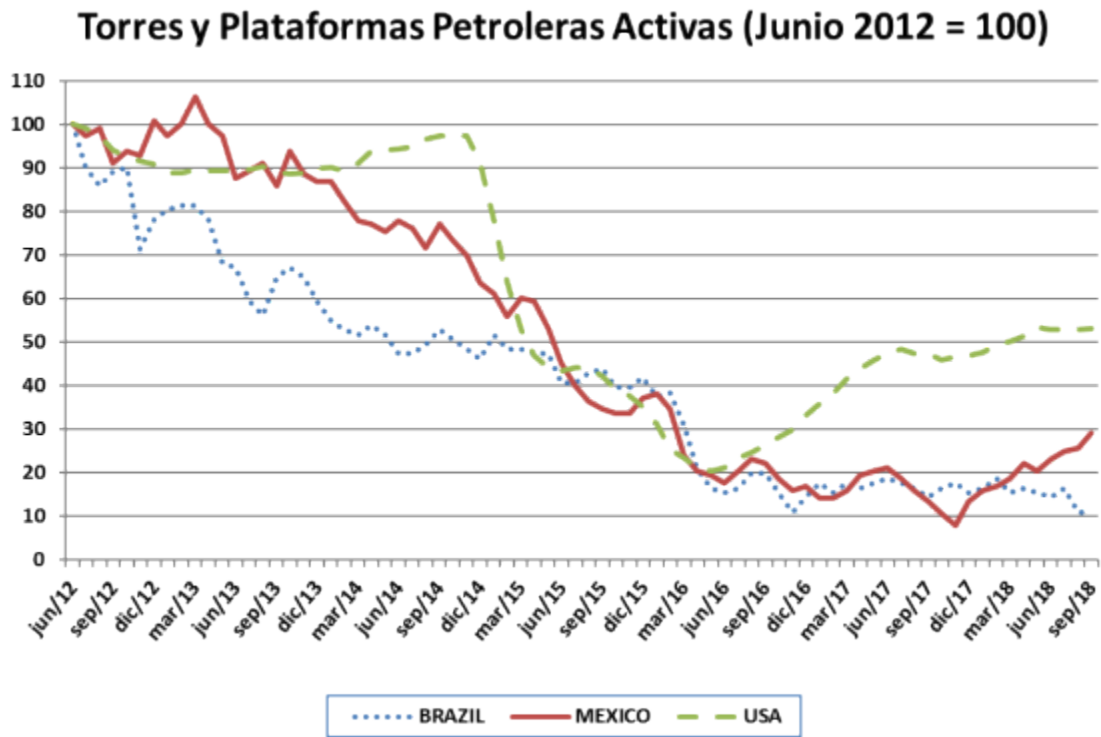
La recuperación de 42% en los precios del petróleo entre el 3T17 y 3T18, de USD 51.67 a USD 73.25 por barril (como se aprecia en el siguiente gráfico) es un elemento que eventualmente debe favorecer la exploración y la perforación de nuevos pozos, así como la reactivación de algunos existentes. Se prevé que lo anterior, eventualmente facilitará enfrentar el complejo entorno del sector de petróleo y gas. Confiamos en que esta tendencia, aunada a las exitosas subastas de las rondas de la reforma energética en México, resulten en una reactivación de la exploración y perforación de pozos petroleros. Existe el riesgo, sin

embargo, de que el desempeño de la actividad de petróleo y gas en México pudiera verse afectado por cambios en las políticas públicas en el sector energético a partir de diciembre 2018.



Fuente: Bloomberg

- **La industria petrolera en México y Brasil aún no muestra signos de recuperación**
  - La industria petrolera ha mostrado recuperación en Estados Unidos y crecimiento moderado en México, aunque partiendo de una base muy baja. Brasil continúa en una profunda recesión en este sector. La siguiente gráfica, según datos publicados por Baker Hughes en internet muestra claramente esta situación.
  - El número de torres y plataformas activas (conocidas en inglés como "rigs") en Estados Unidos se incrementó en 12% entre 3T17 y 3T18.
  - El número de torres y plataformas de perforación petrolera activas en México creció de 15 a 33 unidades, un 120%, contra el 3T17. Los taladros activos en tierra, sin embargo, durante el año en curso han tenido menor actividad en operaciones de perforación de "pozos exploratorios" y "pozos en desarrollo"; y por tanto su requerimiento de químicos para los fluidos es de menor volumen. Por otra parte, una porción importante del crecimiento se ha dado en pozos de arcillas reactivas, y, dado que las compañías con las que Pochteca trabaja no han sido aprobadas aún para trabajar este tipo de pozos, no hemos podido vender a este sector.
  - En Brasil, se observa una contracción del 23% en el mismo periodo.
  - La contracción de pozos activos en México, con respecto al punto máximo de 120 a inicios de 2013 ha sido del 73%; al cierre del 3T18 había 33. Mientras tanto Brasil muestra una contracción del 86% para el mismo período.



Fuente: Baker Hughes ([www.bakerhughes.com/rig-count](http://www.bakerhughes.com/rig-count))

## Resultados de las operaciones y perspectivas [bloque de texto]

### INFORMACION FINANCIERA SELECCIONADA (MILLONES DE PESOS)

	3T18	3T17	(%) 3T18 vs 3T17	Acum. 18	Acum. 17	(%) Acum. 18 vs. Acum. 17
Ventas	1,591	1,556	2.3%	4,866	4,671	4.2%
Utilidad Bruta	302	274	10.5%	899	831	8.2%
Margen Bruto (%)	19.0%	17.6%	140pb	18.5%	17.8%	70pb
Utilidad de Operación	63	43	45.6%	183	144	27.3%
Margen de Operación (%)	4.0%	2.8%	120pb	3.8%	3.1%	70pb
Depreciación	29	30	-3.9%	89	95	-6.7%
EBITDA	92	73	25.3%	272	239	13.8%
Margen EBITDA (%)	5.8%	4.7%	110pb	5.6%	5.1%	50pb
Gastos Financieros	(36)	(32)	11.0%	(102)	(96)	6.3%
Utilidad (Pérdida) Cambiaria	10	(8)	NC	(5)	3	NC
Utilidad antes de Impuestos	38	3	1207.8%	76	51	49.1%
Utilidad (Pérdida) Neta	29	2	1803.3%	45	15	208.3%
Deuda Neta / EBITDA 12 M	1.92x	2.53x		1.92x	2.53x	
EBITDA / Intereses 12 M	2.81x	2.42x		2.81x	2.42x	

EBITDA = utilidad de operación más depreciaciones y amortizaciones; NC = no comparable

- Ventas superiores al 3T17.** Las ventas consolidadas se incrementaron un 2.3% contra el mismo trimestre del año anterior. Durante el 3T18 las ventas de nuestra subsidiaria Coremal en Brasil crecieron un 12% en reales. Parte de este crecimiento fue anulado por la revaluación del peso mexicano contra el real brasileño durante el periodo, al pasar de 5.63 pesos a 4.80 pesos (promedio trimestral) por real. Dado lo anterior, las ventas de Coremal al traducirse a pesos disminuyeron un 5%. Adicionalmente, Kansas City Southern, la línea ferroviaria con la cual trabaja Pochteca tuvo atrasos importantes en entregas de furgones y carrotanques, lo cual generó la pérdida de algunas ventas que dependían de la llegada de algunos productos que no llegaron en el periodo.
- La utilidad bruta creció 10.5%,** de \$274 mdp en el 3T17 a \$302 mdp en el 3T18.
- Nuestro margen bruto se expandió en 140pb a 19.0% en el 3T18.** Los márgenes brutos en México y Brasil se expandieron 170pb y 10pb sobre las ventas en el periodo, respectivamente. La devaluación del peso mexicano contra el dólar americano al cierre del 3T18 generó una plusvalía en el valor de los inventarios adquiridos a tipos de cambio más bajos.

3T17

3T18

Clave de Cotización: POCHTEC

Trimestre: 3 Año: 2018

POCHTEC

Consolidado

Cantidades monetarias expresadas en Unidades

17.6%	Margen bruto	19.0%

- **La utilidad de operación aumentó 45.6% pasando de \$43 mdp en 3T17 a \$63 mdp en 3T18.** El margen operativo fue 4.0%, mayor en 120pb que en el 3T17.
- **El EBITDA tuvo un incremento de 25.3% comparado con el 3T17.** El margen EBITDA fue de 5.8%, mayor en 110pb que en mismo periodo anterior.
- **Los gastos de operación (excluyendo depreciación) aumentaron 5.0% comparado con 3T17.** Como porcentaje de ventas, los gastos crecieron de 12.9% en 3T17 a 13.2% en 3T18 (+30pb). Al no alcanzarse el volumen de ventas presupuestado, por las razones expuestas en puntos anteriores, el gasto como porcentaje de venta se incrementó con relación al 3T17.

3T17		3T18
12.9%	Gastos / Ventas	13.2%

- **Los gastos financieros netos tuvieron un incremento de 11.0% año con año en el 3T18:**  
En el 2T18 y 3T18 se contrataron coberturas de tipo de cambio y de tasa de interés, respectivamente. La cobertura de tipo de cambio se contrató para proteger a la empresa de algún evento catastrófico durante el período de cierre electoral y las semanas subsecuentes. Excluyendo el costo de estas coberturas, el gasto financiero creció un 6.2%.
- **La utilidad neta del 3T18 fue de \$29 mdp comparada con la utilidad de \$2 mdp del 3T17,** impulsada por el crecimiento en la utilidad de operación y utilidad en cambios, compensada parcialmente a la baja por un mayor gasto financiero.

## Situación financiera, liquidez y recursos de capital [bloque de texto]

### Puntos sobresalientes del 3T18

- **Ventas +2.3%** año vs año, el 3T18 llegando a \$1,591 millones de pesos (mdp).
- **Margen bruto de 19.0%**, +140 puntos base (pb) vs 3T17
- **Utilidad de operación de +45.6%**, la cual ascendió a \$63 mdp
- **EBITDA consolidado +25.3%**, llegando a \$92 mdp
- **Margen EBITDA consolidado de 5.8% sobre ventas**
- **Utilidad neta de \$29 mdp**, vs \$2 mdp del 3T17 debido primordialmente a una mejor utilidad de operación y utilidad cambiaria.
- **Relación Deuda Neta / EBITDA de 1.92 veces.** Lo anterior, alineado a nuestra política interna de no más de 2.0 veces

"El desempeño del 3T18 confirma la tendencia del crecimiento de la rentabilidad de Grupo Pochteca que inició en el 1T17. Este trimestre es el séptimo consecutivo desde el 3T15 en el que logramos crecimiento en utilidad de operación y EBITDA, como se aprecia en la siguiente tabla. Los resultados del 3T18, a nivel de utilidad de operación y EBITDA, fueron conforme a nuestras proyecciones.

	Crecimiento Interanual															
	4T14	1T15	2T15	3T15	4T15	1T16	2T16	3T16	4T16	1T17	2T17	3T17	4T17	1T18	2T18	2T18
Ventas	33%	-1%	0%	1%	2%	1%	3%	-1%	2%	8%	-2%	0%	7%	0%	11%	2%
Utilidad de Operación	86%	27%	25%	39%	-27%	-13%	-61%	-49%	-73%	6%	119%	24%	713%	12%	26%	46%
EBITDA	80%	22%	17%	23%	-8%	-5%	-36%	-27%	-41%	9%	46%	6%	167%	1%	17%	25%

Durante el segundo semestre de 2017 y primer semestre de 2018, la economía de Brasil siguió recuperándose ligeramente. Tanto en el 2017 y 2T18, el PIB creció interanualmente un +1.0% contra el año 2016 y 2T17. Los resultados de Coremal en Brasil han crecido trimestre a trimestre, contra el mismo trimestre del año anterior desde el 3T17 hasta el 3T18. El crecimiento en el EBITDA en el 3T18 fue de 35% contra el mismo periodo del año anterior.

## GRUPO POCHTECA, S.A.B. DE C.V. ESTADO DE RESULTADOS

Información en miles de pesos nominales

	3T18	2T18	3T17	(% ) 3T18 vs		Acum. 18	Acum. 17	(% ) Acum. 18 vs. Acum. 17
				2T18	3T17			
Ventas	1,591,392	1,674,492	1,556,305	(5.0)	2.3	4,866,454	4,671,479	4.2
Costo de ventas	(1,289,065)	(1,365,582)	(1,282,637)	(5.6)	0.5	(3,967,447)	(3,840,622)	3.3
<b>Utilidad bruta</b>	<b>302,327</b>	<b>308,910</b>	<b>273,668</b>	<b>(2.1)</b>	<b>10.5</b>	<b>899,007</b>	<b>830,857</b>	<b>8.2</b>
	19.0%	18.4%	17.6%			18.5%	17.8%	
Gastos de operación	(210,324)	(214,092)	(200,248)	(1.8)	5.0	(627,203)	(591,937)	6.0
	-13.2%	-12.8%	-12.9%			-12.9%	-12.7%	
Depreciaciones	(28,892)	(30,289)	(30,069)	(4.6)	(3.9)	(88,725)	(95,109)	(6.7)
Utilidad de Operación	63,111	64,529	43,351	(2.2)	45.6	183,079	143,811	27.3
	4.0%	3.9%	2.8%			3.8%	3.1%	
Depreciaciones	28,892	30,289	30,069	(4.6)	(3.9)	88,725	95,109	(6.7)
<b>EBITDA</b>	<b>92,003</b>	<b>94,818</b>	<b>73,420</b>	<b>(3.0)</b>	<b>25.3</b>	<b>271,804</b>	<b>238,920</b>	<b>13.8</b>
	5.8%	5.7%	4.7%			5.6%	5.1%	
Gastos financieros	(35,958)	(34,070)	(32,389)	5.5	11.0	(101,705)	(95,634)	6.3
Util (per) en cambios	10,356	(23,893)	(8,094)	NC	NC	(5,405)	2,774	NC
Gastos Financieros	(25,600)	(57,963)	(40,483)	(55.8)	(36.8)	(107,110)	(92,860)	15.3
	-1.6%	-3.5%	-2.6%			-2.2%	-2.0%	
<b>Util antes de impuestos</b>	<b>37,511</b>	<b>6,566</b>	<b>2,868</b>	<b>471.3</b>	<b>1,207.8</b>	<b>75,969</b>	<b>50,951</b>	<b>49.1</b>
Impuestos corriente	(1,803)	(12,700)	(2,495)	(85.8)	(27.7)	(40,609)	(28,285)	43.6
Impuestos diferidos	(7,091)	6,844	1,130	NC	NC	9,477	(8,123)	NC
<b>UT (PER) DEL EJER</b>	<b>28,617</b>	<b>711</b>	<b>1,504</b>	<b>3,926.6</b>	<b>1,803.3</b>	<b>44,836</b>	<b>14,542</b>	<b>208.3</b>
NC= no comparable	1.8%	0.0%	0.1%			0.9%	0.3%	

---

Clave de Cotización: **POCHTEC**

Trimestre: **3** Año: **2018**

---

**POCHTEC**

Consolidado

---

Cantidades monetarias expresadas en Unidades

---



## GRUPO POCHTECA, S.A.B. DE C.V. ESTADO DE SITUACION FINANCIERA

### Información en miles de pesos nominales

	sep-18	jun-18	sep-17	(% sep-18 vs.)	
				jun-18	sep-17
<b>ACTIVO</b>					
BANCOS	170,780	220,975	243,026	(22.7)	(29.7)
CUENTAS	867,081	948,731	923,764	(8.6)	(6.1)
OTRAS CUENTAS POR COBRAR	155,738	185,959	233,887	(16.3)	(33.4)
INVENTARIOS	950,613	890,525	871,452	6.7	9.1
<b>TOTAL ACTIVO CIRCULANTE</b>	<b>2,144,212</b>	<b>2,246,190</b>	<b>2,272,129</b>	<b>(4.5)</b>	<b>(5.6)</b>
ACTIVOS FIJOS	703,066	719,396	758,114	(2.3)	(7.3)
ACTIVOS DIFERIDOS	705,614	729,935	697,293	(3.3)	1.2
<b>TOTAL ACTIVO</b>	<b>3,552,893</b>	<b>3,695,521</b>	<b>3,727,537</b>	<b>(3.9)</b>	<b>(4.7)</b>
<b>PASIVO Y CAPITAL</b>					
PROVEDORES	1,307,483	1,428,312	1,228,124	(8.5)	6.5
PRESTAMOS BANCARIOS Y NO BANCARIOS	476,146	394,190	233,967	20.8	103.5
OTROS PASIVOS	151,660	156,180	170,575	(2.9)	(11.1)
<b>TOTAL PASIVO CORTO PLAZO</b>	<b>1,935,290</b>	<b>1,978,682</b>	<b>1,632,666</b>	<b>(2.2)</b>	<b>18.5</b>
PASIVOS LARGO PLAZO	126,603	130,932	152,699	(3.3)	(17.1)
PRESTAMOS BANCARIOS LARGO PLAZO	451,660	534,933	729,977	(15.6)	(38.1)
<b>TOTAL PASIVO LARGO PLAZO</b>	<b>578,264</b>	<b>665,865</b>	<b>882,676</b>	<b>(13.2)</b>	<b>(34.5)</b>
<b>TOTAL PASIVO</b>	<b>2,513,553</b>	<b>2,644,547</b>	<b>2,515,342</b>	<b>(5.0)</b>	<b>(0.1)</b>
CAPITAL CONTRIBUIDO	1,110,224	1,111,833	1,177,502	(0.1)	(5.7)
UTILIDAD (PERDIDA) DEL EJERCICIO	44,836	16,219	14,542	176.4	208.3
UTILIDAD ACUMULADA	17,611	17,611	68,297	0.0	(74.2)
EFFECTO ACUMULADO POR CONVERSION	(133,331)	(94,688)	(48,146)	40.8	176.9
<b>TOTAL CAPITAL CONTABLE</b>	<b>1,039,339</b>	<b>1,050,974</b>	<b>1,212,195</b>	<b>(1.1)</b>	<b>(14.3)</b>
<b>TOTAL PASMO Y CAPITAL</b>	<b>3,552,893</b>	<b>3,695,521</b>	<b>3,727,537</b>	<b>(3.9)</b>	<b>(4.7)</b>

Control interno [bloque de texto]

### Información a revelar sobre las medidas de rendimiento fundamentales e indicadores que la gerencia utiliza para evaluar el rendimiento de la entidad con respecto a los objetivos establecidos [bloque de texto]

- **La deuda neta al cierre del 3T18 fue de \$757 mdp, mayor en \$36 mdp (ó 5%) que en 3T17, primordialmente por la disminución de la caja.**
- **La relación Deuda Neta / EBITDA disminuyó de 2.53 veces en 3T17 a 1.92 veces en 3T18.** El nivel se ubica por debajo de nuestra política interna de no más de 2.0 veces y es resultado del buen desempeño del EBITDA.
- **En 3T18 la cobertura de intereses (EBITDA/ intereses) fue de 2.81 veces, superior al 3T17, que se ubicó en 2.42 veces,** a pesar del incremento en tasas (TIIE) experimentado durante el año 2017 y primer semestre 2018, compensado de forma positiva por el buen desempeño del EBITDA.
- **Generación de flujo de efectivo y conversión de EBITDA a caja.** Al 3T18 se generó un flujo de efectivo después de impuestos y CAPEX, y antes de intereses, amortización de deuda y erogaciones en fondo de recompra de acciones de \$149 mdp, una conversión de 1.0 a 0.55 de EBITDA a flujo. Durante el primer semestre de 2018, se invirtieron \$46 mdp de caja a través de la operación del fondo de recompra de acciones.
- **El Capital de Trabajo** se mantuvo en 20 días, prácticamente en línea comparado con el 3T17, soportado por la mejora en los días cartera y proveedores compensado por el incremento de los días inventarios.

	<b>3T18</b>	<b>3T17</b>
Deuda Bruta (mdp)	928	964
Deuda Neta (mdp)	757	721
Deuda Neta / EBITDA 12 M	1.92x	2.53x
Cobertura de Intereses	2.81x	2.42x
Acciones en Circulación	130,522,049	130,522,049

---

Clave de Cotización: **POCHTEC**

Trimestre: **3** Año: **2018**

---

**POCHTEC**

Consolidado

---

Cantidades monetarias expresadas en Unidades

---

Clave de Cotización: POCHTEC

Trimestre: 3 Año: 2018

POCHTEC

Consolidado

Cantidades monetarias expresadas en Unidades

## [110000] Información general sobre estados financieros

<b>Clave de cotización:</b>	POCHTEC
-----------------------------	---------

<b>Periodo cubierto por los estados financieros:</b>	DEL 1 DE ENERO DE 2018 AL 30 DE SEPTIEMBRE DE 2018
--	--

<b>Fecha de cierre del periodo sobre el que se informa:</b>	2018-09-30
---	------------

<b>Nombre de la entidad que informa u otras formas de identificación:</b>	POCHTEC
---	---------

<b>Descripción de la moneda de presentación:</b>	MXN
--	-----

<b>Grado de redondeo utilizado en los estados financieros:</b>	MILES
--	-------

<b>Consolidado:</b>	Si
---------------------	----

<b>Número De Trimestre:</b>	3
-----------------------------	---

<b>Tipo de emisora:</b>	ICS
-------------------------	-----

<b>Explicación del cambio en el nombre de la entidad que informa u otras formas de identificación desde el final del periodo sobre el que se informa precedente:</b>	
--	--

<b>Descripción de la naturaleza de los estados financieros:</b>	
---	--

**Información a revelar sobre información general sobre los estados financieros**  
[bloque de texto]

**Seguimiento de análisis [bloque de texto]**

### Analista Independiente y Coberturas de Casa de Bolsa

Grupo Pochteca, S.A.B. de C.V., se inscribió al programa de analista independiente y el Subcomité de Selección acordó asignar a la empresa Consultora 414, S.A. de C.V., "CONSULTORA 414", como responsable de dar cobertura a los valores de POCHTECA. Actualmente Signum Research da cobertura de la acción de Pochteca.

---

Clave de Cotización: **POCHTEC**

Trimestre: **3** Año: **2018**

---

**POCHTEC**

Consolidado

---

Cantidades monetarias expresadas en Unidades

---

Clave de Cotización: POCHTEC

Trimestre: 3 Año: 2018

POCHTEC

Consolidado

Cantidades monetarias expresadas en Unidades

## [210000] Estado de situación financiera, circulante/no circulante

Concepto	Cierre Periodo Actual MXN 2018-09-30	Cierre Año Anterior MXN 2017-12-31
<b>Estado de situación financiera [sinopsis]</b>		
<b>Activos [sinopsis]</b>		
<b>Activos circulantes[sinopsis]</b>		
Efectivo y equivalentes de efectivo	170,780,000	254,627,000
Clientes y otras cuentas por cobrar	1,022,818,000	1,173,326,000
Impuestos por recuperar	0	0
Otros activos financieros	0	0
Inventarios	950,612,000	888,009,000
Activos biológicos	0	0
Otros activos no financieros	0	0
Activos circulantes distintos de los activos no circulantes o grupo de activos para su disposición clasificados como mantenidos para la venta	2,144,210,000	2,315,962,000
Activos mantenidos para la venta	0	0
<b>Total de activos circulantes</b>	<b>2,144,210,000</b>	<b>2,315,962,000</b>
<b>Activos no circulantes [sinopsis]</b>		
Clientes y otras cuentas por cobrar no circulantes	65,675,000	68,046,000
Impuestos por recuperar no circulantes	0	0
Inventarios no circulantes	0	0
Activos biológicos no circulantes	0	0
Otros activos financieros no circulantes	0	0
Inversiones registradas por método de participación	0	0
Inversiones en subsidiarias, negocios conjuntos y asociadas	4,381,000	4,381,000
Propiedades, planta y equipo	703,067,000	755,598,000
Propiedades de inversión	15,060,000	15,060,000
Crédito mercantil	376,224,000	419,596,000
Activos intangibles distintos al crédito mercantil	244,274,000	254,708,000
Activos por impuestos diferidos	55,640,000	46,661,000
Otros activos no financieros no circulantes	0	0
<b>Total de activos no circulantes</b>	<b>1,464,321,000</b>	<b>1,564,050,000</b>
<b>Total de activos</b>	<b>3,608,531,000</b>	<b>3,880,012,000</b>
<b>Capital Contable y Pasivos [sinopsis]</b>		
<b>Pasivos [sinopsis]</b>		
<b>Pasivos Circulantes [sinopsis]</b>		
Proveedores y otras cuentas por pagar a corto plazo	1,442,989,000	1,516,145,000
Impuestos por pagar a corto plazo	16,155,000	26,690,000
Otros pasivos financieros a corto plazo	476,146,000	300,292,000
Otros pasivos no financieros a corto plazo	0	0
<b>Provisiones circulantes [sinopsis]</b>		
Provisiones por beneficios a los empleados a corto plazo	0	0
Otras provisiones a corto plazo	0	0
<b>Total provisiones circulantes</b>	<b>0</b>	<b>0</b>
<b>Total de pasivos circulantes distintos de los pasivos atribuibles a activos mantenidos para la venta</b>	<b>1,935,290,000</b>	<b>1,843,127,000</b>
Pasivos atribuibles a activos mantenidos para la venta	0	0
<b>Total de pasivos circulantes</b>	<b>1,935,290,000</b>	<b>1,843,127,000</b>
<b>Pasivos a largo plazo [sinopsis]</b>		
Proveedores y otras cuentas por pagar a largo plazo	174,213,000	210,019,000
Impuestos por pagar a largo plazo	0	0
Otros pasivos financieros a largo plazo	451,660,000	666,250,000
Otros pasivos no financieros a largo plazo	0	0

Clave de Cotización: POCHTEC

Trimestre: 3 Año: 2018

POCHTEC

Consolidado

Cantidades monetarias expresadas en Unidades

Concepto	Cierre Periodo Actual MXN 2018-09-30	Cierre Año Anterior MXN 2017-12-31
<b>Provisiones a largo plazo [sinopsis]</b>		
Provisiones por beneficios a los empleados a Largo plazo	8,029,000	7,458,000
Otras provisiones a largo plazo	0	0
Total provisiones a largo plazo	8,029,000	7,458,000
Pasivo por impuestos diferidos	0	0
Total de pasivos a Largo plazo	633,902,000	883,727,000
Total pasivos	2,569,192,000	2,726,854,000
<b>Capital Contable [sinopsis]</b>		
Capital social	1,155,013,000	1,155,013,000
Prima en emisión de acciones	0	0
Acciones en tesorería	0	0
Utilidades acumuladas	18,280,000	21,490,000
Otros resultados integrales acumulados	(133,954,000)	(23,345,000)
Total de la participación controladora	1,039,339,000	1,153,158,000
Participación no controladora	0	0
Total de capital contable	1,039,339,000	1,153,158,000
Total de capital contable y pasivos	3,608,531,000	3,880,012,000

## [310000] Estado de resultados, resultado del periodo, por función de gasto

Concepto	Acumulado Año Actual MXN 2018-01-01 - 2018-09-30	Acumulado Año Anterior MXN 2017-01-01 - 2017-09-30	Trimestre Año Actual MXN 2018-07-01 - 2018-09-30	Trimestre Año Anterior MXN 2017-07-01 - 2017-09-30
<b>Resultado de periodo [sinopsis]</b>				
<b>Utilidad (pérdida) [sinopsis]</b>				
Ingresos	4,866,454,000	4,671,479,000	1,591,392,000	1,556,305,000
Costo de ventas	3,967,447,000	3,840,622,000	1,289,065,000	1,282,637,000
Utilidad bruta	899,007,000	830,857,000	302,327,000	273,668,000
Gastos de venta	437,881,000	281,795,000	146,364,000	90,728,000
Gastos de administración	278,047,000	405,251,000	92,852,000	139,589,000
Otros ingresos	0	0	0	0
Otros gastos	0	0	0	0
Utilidad (pérdida) de operación	183,079,000	143,811,000	63,111,000	43,351,000
Ingresos financieros	6,664,000	11,884,000	11,498,000	4,970,000
Gastos financieros	113,774,000	104,744,000	37,098,000	45,453,000
Participación en la utilidad (pérdida) de asociadas y negocios conjuntos	0	0	0	0
Utilidad (pérdida) antes de impuestos	75,969,000	50,951,000	37,511,000	2,868,000
Impuestos a la utilidad	31,133,000	36,409,000	8,893,000	1,365,000
Utilidad (pérdida) de operaciones continuas	44,836,000	14,542,000	28,618,000	1,503,000
Utilidad (pérdida) de operaciones discontinuadas	0	0	0	0
Utilidad (pérdida) neta	44,836,000	14,542,000	28,618,000	1,503,000
<b>Utilidad (pérdida), atribuible a [sinopsis]</b>				
Utilidad (pérdida) atribuible a la participación controladora	44,836,000	14,542,000	28,618,000	1,503,000
Utilidad (pérdida) atribuible a la participación no controladora	0	0	0	0
Utilidad por acción [bloque de texto]				
<b>Utilidad por acción básica [sinopsis]</b>				
Utilidad (pérdida) básica por acción en operaciones continuas	0.344	0.111	0.219	0.012
Utilidad (pérdida) básica por acción en operaciones discontinuadas	0.0	0.0	0.0	0.0
Total utilidad (pérdida) básica por acción	0.344	0.111	0.219	0.012
<b>Utilidad por acción diluida [sinopsis]</b>				
Utilidad (pérdida) básica por acción diluida en operaciones continuas	0.01	0.01	0.01	0.01
Utilidad (pérdida) básica por acción diluida en operaciones discontinuadas	0.0	0.0	0.0	0.0
Total utilidad (pérdida) básica por acción diluida	0.01	0.01	0.01	0.01



Clave de Cotización: POCHTEC

Trimestre: 3 Año: 2018

POCHTEC

Consolidado

Cantidades monetarias expresadas en Unidades

## [410000] Estado del resultado integral, componentes ORI presentados netos de impuestos

Concepto	Acumulado Año Actual MXN 2018-01-01 - 2018-09-30	Acumulado Año Anterior MXN 2017-01-01 - 2017-09-30	Trimestre Año Actual MXN 2018-07-01 - 2018-09-30	Trimestre Año Anterior MXN 2017-07- 01 - 2017- 09-30
<b>Estado del resultado integral [sinopsis]</b>				
Utilidad (pérdida) neta	44,836,000	14,542,000	28,618,000	1,503,000
<b>Otro resultado integral [sinopsis]</b>				
<b>Componentes de otro resultado integral que no se reclasificarán a resultados, neto de impuestos [sinopsis]</b>				
Otro resultado integral, neto de impuestos, utilidad (pérdida) de inversiones en instrumentos de capital	0	0	0	0
Otro resultado integral, neto de impuestos, utilidad (pérdida) por revaluación	0	0	0	0
Otro resultado integral, neto de impuestos, utilidad (pérdida) por nuevas mediciones de planes de beneficios definidos	0	2,490,000	0	0
Otro resultado integral, neto de impuestos, cambio en el valor razonable de pasivos financieros atribuible a cambios en el riesgo de crédito del pasivo	0	0	0	0
Otro resultado integral, neto de impuestos, utilidad (pérdida) en instrumentos de cobertura que cubren inversiones en instrumentos de capital	0	0	0	0
Participación de otro resultado integral de asociadas y negocios conjuntos que no se reclasificará a resultados, neto de impuestos	0	0	0	0
Total otro resultado integral que no se reclasificará a resultados, neto de impuestos	0	2,490,000	0	0
<b>Componentes de otro resultado integral que se reclasificarán a resultados, neto de impuestos [sinopsis]</b>				
<b>Efecto por conversión [sinopsis]</b>				
Utilidad (pérdida) de efecto por conversión, neta de impuestos	(110,609,000)	(35,972,000)	(38,643,000)	5,868,896
Reclasificación de efecto por conversión, neto de impuestos	0	0	0	0
Efecto por conversión, neto de impuestos	(110,609,000)	(35,972,000)	(38,643,000)	5,868,896
<b>Activos financieros disponibles para la venta [sinopsis]</b>				
Utilidad (pérdida) por cambios en valor razonable de activos financieros disponibles para la venta, neta de impuestos	0	0	0	0
Reclasificación de la utilidad (pérdida) por cambios en valor razonable de activos financieros disponibles para la venta, neta de impuestos	0	0	0	0
Cambios en valor razonable de activos financieros disponibles para la venta, neto de impuestos	0	0	0	0
<b>Coberturas de flujos de efectivo [sinopsis]</b>				
Utilidad (pérdida) por coberturas de flujos de efectivo, neta de impuestos	0	0	0	0
Reclasificación de la utilidad (pérdida) por coberturas de flujos de efectivo, neta de impuestos	0	0	0	0
Importes eliminados del capital incluidos en el valor contable de activos (pasivos) no financieros que se hayan adquirido o incurrido mediante una transacción prevista de cobertura altamente probable, neto de impuestos	0	0	0	0
Coberturas de flujos de efectivo, neto de impuestos	0	0	0	0
<b>Coberturas de inversiones netas en negocios en el extranjero [sinopsis]</b>				
Utilidad (pérdida) por coberturas de inversiones netas en negocios en el extranjero, neto de impuestos	0	0	0	0
Reclasificación por coberturas de inversiones netas en negocios en el extranjero, neto de impuestos	0	0	0	0
Coberturas de inversiones netas en negocios en el extranjero, neto de impuestos	0	0	0	0
<b>Cambios en el valor temporal de las opciones [sinopsis]</b>				
Utilidad (pérdida) por cambios en el valor temporal de las opciones, neta de impuestos	0	0	0	0
Reclasificación de cambios en el valor temporal de las opciones, neto de impuestos	0	0	0	0
Cambios en el valor temporal de las opciones, neto de impuestos	0	0	0	0
<b>Cambios en el valor de contratos a futuro [sinopsis]</b>				
Utilidad (pérdida) por cambios en el valor de contratos a futuro, neta de impuestos	0	0	0	0
Reclasificación de cambios en el valor de contratos a futuro, neto de impuestos	0	0	0	0
Cambios en el valor de contratos a futuro, neto de impuestos	0	0	0	0

Clave de Cotización: POCHTEC

Trimestre: 3 Año: 2018

POCHTEC

Consolidado

Cantidades monetarias expresadas en Unidades

Concepto	Acumulado Año Actual MXN 2018-01-01 - 2018-09-30	Acumulado Año Anterior MXN 2017-01-01 - 2017-09-30	Trimestre Año Actual MXN 2018-07-01 - 2018-09-30	Trimestre Año Anterior MXN 2017-07- 01 - 2017- 09-30
<b>Cambios en el valor de márgenes con base en moneda extranjera [sinopsis]</b>				
Utilidad (pérdida) por cambios en el valor de márgenes con base en moneda extranjera, neta de impuestos	0	0	0	0
Reclasificación de cambios en el valor de márgenes con base en moneda extranjera, neto de impuestos	0	0	0	0
Cambios en el valor de márgenes con base en moneda extranjera, neto de impuestos	0	0	0	0
Participación de otro resultado integral de asociadas y negocios conjuntos que se reclasificará a resultados, neto de impuestos	0	0	0	0
Total otro resultado integral que se reclasificará al resultado del periodo, neto de impuestos	(110,609,000)	(35,972,000)	(38,643,000)	5,868,896
Total otro resultado integral	(110,609,000)	(33,482,000)	(38,643,000)	5,868,896
Resultado integral total	(65,773,000)	(18,940,000)	(10,025,000)	7,371,896
<b>Resultado integral atribuible a [sinopsis]</b>				
Resultado integral atribuible a la participación controladora	(65,773,000)	(18,940,000)	(10,025,000)	7,371,896
Resultado integral atribuible a la participación no controladora	0	0	0	0

Clave de Cotización: POCHTEC

Trimestre: 3 Año: 2018

POCHTEC

Consolidado

Cantidades monetarias expresadas en Unidades

**[520000] Estado de flujos de efectivo, método indirecto**

Concepto	Acumulado Año Actual MXN 2018-01-01 - 2018-09-30	Acumulado Año Anterior MXN 2017-01-01 - 2017-09-30
<b>Estado de flujos de efectivo [sinopsis]</b>		
<b>Flujos de efectivo procedentes de (utilizados en) actividades de operación [sinopsis]</b>		
Utilidad (pérdida) neta	44,836,000	14,542,000
<b>Ajustes para conciliar la utilidad (pérdida) [sinopsis]</b>		
Operaciones discontinuas	0	0
Impuestos a la utilidad	31,133,000	36,409,000
Ingresos y gastos financieros, neto	101,705,000	95,634,000
Gastos de depreciación y amortización	88,725,000	95,109,000
Deterioro de valor (reversiones de pérdidas por deterioro de valor) reconocidas en el resultado del periodo	0	0
Provisiones	0	0
Pérdida (utilidad) de moneda extranjera no realizadas	0	0
Pagos basados en acciones	0	0
Pérdida (utilidad) del valor razonable	0	0
Utilidades no distribuidas de asociadas	0	0
Pérdida (utilidad) por la disposición de activos no circulantes	(4,929,000)	(5,030,000)
Participación en asociadas y negocios conjuntos	0	0
Disminuciones (incrementos) en los inventarios	(62,603,000)	(16,149,000)
Disminución (incremento) de clientes	117,412,000	41,149,000
Disminuciones (incrementos) en otras cuentas por cobrar derivadas de las actividades de operación	2,371,000	2,729,000
Incremento (disminución) de proveedores	(108,963,000)	46,067,000
Incrementos (disminuciones) en otras cuentas por pagar derivadas de las actividades de operación	0	0
Otras partidas distintas al efectivo	0	0
Otros ajustes para los que los efectos sobre el efectivo son flujos de efectivo de inversión o financiamiento	0	0
Ajuste lineal de ingresos por arrendamientos	0	0
Amortización de comisiones por arrendamiento	0	0
Ajuste por valor de las propiedades	0	0
Otros ajustes para conciliar la utilidad (pérdida)	0	0
Total ajustes para conciliar la utilidad (pérdida)	164,851,000	295,918,000
Flujos de efectivo procedentes (utilizados en) operaciones	209,687,000	310,460,000
Dividendos pagados	0	0
Dividendos recibidos	0	0
Intereses pagados	108,369,000	104,744,000
Intereses recibidos	6,664,000	9,110,000
Impuestos a las utilidades reembolsados (pagados)	35,000,000	28,900,000
Otras entradas (salidas) de efectivo	571,000	(5,636,000)
Flujos de efectivo procedentes de (utilizados en) actividades de operación	73,553,000	180,290,000
<b>Flujos de efectivo procedentes de (utilizados en) actividades de inversión [sinopsis]</b>		
Flujos de efectivo procedentes de la pérdida de control de subsidiarias u otros negocios	0	0
Flujos de efectivo utilizados para obtener el control de subsidiarias u otros negocios	0	0
Otros cobros por la venta de capital o instrumentos de deuda de otras entidades	0	0
Otros pagos para adquirir capital o instrumentos de deuda de otras entidades	0	155,784,000
Otros cobros por la venta de participaciones en negocios conjuntos	0	0
Otros pagos para adquirir participaciones en negocios conjuntos	0	0
Importes procedentes de la venta de propiedades, planta y equipo	30,889,000	21,318,000
Compras de propiedades, planta y equipo	72,568,000	34,914,000
Importes procedentes de ventas de activos intangibles	0	0
Compras de activos intangibles	35,024,000	12,959,000
Recursos por ventas de otros activos a largo plazo	0	0
Compras de otros activos a largo plazo	0	0

Clave de Cotización: POCHTEC

Trimestre: 3 Año: 2018

POCHTEC

Consolidado

Cantidades monetarias expresadas en Unidades

Concepto	Acumulado Año Actual MXN 2018-01-01 - 2018-09-30	Acumulado Año Anterior MXN 2017-01-01 - 2017-09-30
Importes procedentes de subvenciones del gobierno	0	0
Anticipos de efectivo y préstamos concedidos a terceros	0	0
Cobros procedentes del reembolso de anticipos y préstamos concedidos a terceros	0	0
Pagos derivados de contratos de futuro, a término, de opciones y de permuta financiera	0	0
Cobros procedentes de contratos de futuro, a término, de opciones y de permuta financiera	0	0
Dividendos recibidos	0	0
Intereses pagados	0	0
Intereses cobrados	0	0
Impuestos a la utilidad reembolsados (pagados)	0	0
Otras entradas (salidas) de efectivo	0	0
Flujos de efectivo procedentes de (utilizados en) actividades de inversión	(76,703,000)	(182,339,000)
<b>Flujos de efectivo procedentes de (utilizados en) actividades de financiamiento[sinopsis]</b>		
Importes procedentes por cambios en las participaciones en la propiedad en subsidiarias que no dan lugar a la pérdida de control	0	0
Pagos por cambios en las participaciones en la propiedad en subsidiarias que no dan lugar a la pérdida de control	0	0
Importes procedentes de la emisión de acciones	0	0
Importes procedentes de la emisión de otros instrumentos de capital	0	0
Pagos por adquirir o rescatar las acciones de la entidad	48,046,000	0
Pagos por otras aportaciones en el capital	0	0
Importes procedentes de préstamos	80,000,000	995,000,000
Reembolsos de préstamos	111,228,000	841,346,000
Pagos de pasivos por arrendamientos financieros	11,636,000	23,732,000
Importes procedentes de subvenciones del gobierno	0	0
Dividendos pagados	0	0
Intereses pagados	0	0
Impuestos a las ganancias reembolsados (pagados)	0	0
Otras entradas (salidas) de efectivo	10,213,000	(29,645,000)
Flujos de efectivo procedentes de (utilizados en) actividades de financiamiento	(80,697,000)	100,277,000
Incremento (disminución) de efectivo y equivalentes al efectivo, antes del efecto de los cambios en la tasa de cambio	(83,847,000)	98,228,000
<b>Efectos de la variación en la tasa de cambio sobre el efectivo y equivalentes al efectivo [sinopsis]</b>		
Efectos de la variación en la tasa de cambio sobre el efectivo y equivalentes al efectivo	0	0
Incremento (disminución) neto de efectivo y equivalentes de efectivo	(83,847,000)	98,228,000
Efectivo y equivalentes de efectivo al principio del periodo	254,627,000	144,799,000
Efectivo y equivalentes de efectivo al final del periodo	170,780,000	243,027,000

**[610000] Estado de cambios en el capital contable - Acumulado Año Actual**

Hoja 1 de 3	Componentes del capital contable [eje]								
	Capital social [miembro]	Prima en emisión de acciones [miembro]	Acciones en tesorería [miembro]	Utilidades acumuladas [miembro]	Superávit de revaluación [miembro]	Efecto por conversión [miembro]	Coberturas de flujos de efectivo [miembro]	Utilidad (pérdida) en instrumentos de cobertura que cubren inversiones en instrumentos de capital [miembro]	Variación en el valor temporal de las opciones [miembro]
Capital contable al comienzo del periodo	1,155,013,000	0	0	21,490,000	0	(22,723,000)	0	0	0
<b>Cambios en el capital contable [sinopsis]</b>									
<b>Resultado integral [sinopsis]</b>									
Utilidad (pérdida) neta	0	0	0	44,836,000	0	0	0	0	0
Otro resultado integral	0	0	0	0	0	(110,609,000)	0	0	0
Resultado integral total	0	0	0	44,836,000	0	(110,609,000)	0	0	0
Aumento de capital social	0	0	0	0	0	0	0	0	0
Dividendos decretados	0	0	0	0	0	0	0	0	0
Incrementos por otras aportaciones de los propietarios	0	0	0	0	0	0	0	0	0
Disminución por otras distribuciones a los propietarios	0	0	0	0	0	0	0	0	0
Incrementos (disminuciones) por otros cambios	0	0	0	0	0	0	0	0	0
Incrementos (disminuciones) por transacciones con acciones propias	0	0	0	(48,046,000)	0	0	0	0	0
Incrementos (disminuciones) por cambios en la participación en subsidiarias que no dan lugar a pérdida de control	0	0	0	0	0	0	0	0	0
Incrementos (disminuciones) por transacciones con pagos basados en acciones	0	0	0	0	0	0	0	0	0
Importe eliminado de reserva de cobertura de flujos de efectivo y se incluyen en el costo inicial o en otro valor en libros del activo no financiero (pasivo) o compromiso en firme para el que se aplica la contabilidad de cobertura del valor razonable	0	0	0	0	0	0	0	0	0
Importe eliminado de reserva de cambio en el valor temporal de las opciones y se incluye en el costo inicial o en otro valor en libros del activo no financiero (pasivo) o compromiso en firme para el que se aplica la contabilidad de cobertura del valor razonable	0	0	0	0	0	0	0	0	0
Importe eliminado de reserva de cambio en el valor de los contratos a futuro y se incluye en el costo inicial o en otro valor en libros del activo no financiero (pasivo) o compromiso en firme para el que se aplica la contabilidad de cobertura del valor razonable	0	0	0	0	0	0	0	0	0
Importe eliminado de reserva de cambios en el valor de márgenes con base en moneda extranjera y se incluye en el costo inicial o en otro valor en libros del activo no financiero (pasivo) o compromiso en firme para el que se aplica la contabilidad de cobertura del valor razonable	0	0	0	0	0	0	0	0	0
Total incremento (disminución) en el capital contable	0	0	0	(3,210,000)	0	(110,609,000)	0	0	0
Capital contable al final del periodo	1,155,013,000	0	0	18,280,000	0	(133,332,000)	0	0	0

Clave de Cotización: POCHTEC

Trimestre: 3 Año: 2018

POCHTEC

Consolidado

Cantidades monetarias expresadas en Unidades

Hoja 2 de 3	Componentes del capital contable [eje]								
	Variación en el valor de contratos a futuro [miembro]	Variación en el valor de márgenes con base en moneda extranjera [miembro]	Utilidad (pérdida) por cambios en valor razonable de activos financieros disponibles para la venta [miembro]	Pagos basados en acciones [miembro]	Nuevas mediciones de planes de beneficios definidos [miembro]	Importes reconocidos en otro resultado integral y acumulados en el capital contable relativos a activos no corrientes o grupos de activos para su disposición mantenidos para la venta [miembro]	Utilidad (pérdida) por inversiones en instrumentos de capital	Reserva para cambios en el valor razonable de pasivos financieros atribuibles a cambios en el riesgo de crédito del pasivo [miembro]	Reserva para catástrofes [miembro]
Capital contable al comienzo del periodo	0	0	0	0	(622,000)	0	0	0	0
<b>Cambios en el capital contable [sinopsis]</b>									
<b>Resultado integral [sinopsis]</b>									
Utilidad (pérdida) neta	0	0	0	0	0	0	0	0	0
Otro resultado integral	0	0	0	0	0	0	0	0	0
Resultado integral total	0	0	0	0	0	0	0	0	0
Aumento de capital social	0	0	0	0	0	0	0	0	0
Dividendos decretados	0	0	0	0	0	0	0	0	0
Incrementos por otras aportaciones de los propietarios	0	0	0	0	0	0	0	0	0
Disminución por otras distribuciones a los propietarios	0	0	0	0	0	0	0	0	0
Incrementos (disminuciones) por otros cambios	0	0	0	0	0	0	0	0	0
Incrementos (disminuciones) por transacciones con acciones propias	0	0	0	0	0	0	0	0	0
Incrementos (disminuciones) por cambios en la participación en subsidiarias que no dan lugar a pérdida de control	0	0	0	0	0	0	0	0	0
Incrementos (disminuciones) por transacciones con pagos basados en acciones	0	0	0	0	0	0	0	0	0
Importe eliminado de reserva de cobertura de flujos de efectivo y se incluyen en el costo inicial o en otro valor en libros del activo no financiero (pasivo) o compromiso en firme para el que se aplica la contabilidad de cobertura del valor razonable	0	0	0	0	0	0	0	0	0
Importe eliminado de reserva de cambio en el valor temporal de las opciones y se incluye en el costo inicial o en otro valor en libros del activo no financiero (pasivo) o compromiso en firme para el que se aplica la contabilidad de cobertura del valor razonable	0	0	0	0	0	0	0	0	0
Importe eliminado de reserva de cambio en el valor de los contratos a futuro y se incluye en el costo inicial o en otro valor en libros del activo no financiero (pasivo) o compromiso en firme para el que se aplica la contabilidad de cobertura del valor razonable	0	0	0	0	0	0	0	0	0
Importe eliminado de reserva de cambios en el valor de márgenes con base en moneda extranjera y se incluye en el costo inicial o en otro valor en libros del activo no financiero (pasivo) o compromiso en firme para el que se aplica la contabilidad de cobertura del valor razonable	0	0	0	0	0	0	0	0	0
Total incremento (disminución) en el capital contable	0	0	0	0	0	0	0	0	0
Capital contable al final del periodo	0	0	0	0	(622,000)	0	0	0	0

Hoja 3 de 3	Componentes del capital contable [eje]						Capital contable [miembro]
	Reserva para estabilización [miembro]	Reserva de componentes de participación discrecional [miembro]	Otros resultados integrales [miembro]	Otros resultados integrales acumulados [miembro]	Capital contable de la participación controladora [miembro]	Participación no controladora [miembro]	
Capital contable al comienzo del período	0	0	0	(23,345,000)	1,153,158,000	0	1,153,158,000
<b>Cambios en el capital contable [sinopsis]</b>							
<b>Resultado integral [sinopsis]</b>							
Utilidad (pérdida) neta	0	0	0	0	44,836,000	0	44,836,000
Otro resultado integral	0	0	0	(110,609,000)	(110,609,000)	0	(110,609,000)
Resultado integral total	0	0	0	(110,609,000)	(65,773,000)	0	(65,773,000)
Aumento de capital social	0	0	0	0	0	0	0
Dividendos decretados	0	0	0	0	0	0	0
Incrementos por otras aportaciones de los propietarios	0	0	0	0	0	0	0
Disminución por otras distribuciones a los propietarios	0	0	0	0	0	0	0
Incrementos (disminuciones) por otros cambios	0	0	0	0	0	0	0
Incrementos (disminuciones) por transacciones con acciones propias	0	0	0	0	(48,046,000)	0	(48,046,000)
Incrementos (disminuciones) por cambios en la participación en subsidiarias que no dan lugar a pérdida de control	0	0	0	0	0	0	0
Incrementos (disminuciones) por transacciones con pagos basados en acciones	0	0	0	0	0	0	0
Importe eliminado de reserva de cobertura de flujos de efectivo y se incluyen en el costo inicial o en otro valor en libros del activo no financiero (pasivo) o compromiso en firme para el que se aplica la contabilidad de cobertura del valor razonable	0	0	0	0	0	0	0
Importe eliminado de reserva de cambio en el valor temporal de las opciones y se incluye en el costo inicial o en otro valor en libros del activo no financiero (pasivo) o compromiso en firme para el que se aplica la contabilidad de cobertura del valor razonable	0	0	0	0	0	0	0
Importe eliminado de reserva de cambio en el valor de los contratos a futuro y se incluye en el costo inicial o en otro valor en libros del activo no financiero (pasivo) o compromiso en firme para el que se aplica la contabilidad de cobertura del valor razonable	0	0	0	0	0	0	0
Importe eliminado de reserva de cambios en el valor de márgenes con base en moneda extranjera y se incluye en el costo inicial o en otro valor en libros del activo no financiero (pasivo) o compromiso en firme para el que se aplica la contabilidad de cobertura del valor razonable	0	0	0	0	0	0	0
Total incremento (disminución) en el capital contable	0	0	0	(110,609,000)	(113,819,000)	0	(113,819,000)
Capital contable al final del período	0	0	0	(133,954,000)	1,039,339,000	0	1,039,339,000

**[610000] Estado de cambios en el capital contable - Acumulado Año Anterior**

Hoja 1 de 3	Componentes del capital contable [eje]								
	Capital social [miembro]	Prima en emisión de acciones [miembro]	Acciones en tesorería [miembro]	Utilidades acumuladas [miembro]	Superávit de revaluación [miembro]	Efecto por conversión [miembro]	Coberturas de flujos de efectivo [miembro]	Utilidad (pérdida) en instrumentos de cobertura que cubren inversiones en instrumentos de capital [miembro]	Variación en el valor temporal de las opciones [miembro]
Capital contable al comienzo del periodo	1,155,013,000	0	0	92,037,000	0	(12,170,000)	0	0	0
<b>Cambios en el capital contable [sinopsis]</b>									
<b>Resultado integral [sinopsis]</b>									
Utilidad (pérdida) neta	0	0	0	14,542,000	0	0	0	0	0
Otro resultado integral	0	0	0	0	0	(35,972,000)	0	0	0
Resultado integral total	0	0	0	14,542,000	0	(35,972,000)	0	0	0
Aumento de capital social	0	0	0	0	0	0	0	0	0
Dividendos decretados	0	0	0	0	0	0	0	0	0
Incrementos por otras aportaciones de los propietarios	0	0	0	0	0	0	0	0	0
Disminución por otras distribuciones a los propietarios	0	0	0	0	0	0	0	0	0
Incrementos (disminuciones) por otros cambios	0	0	0	0	0	0	0	0	0
Incrementos (disminuciones) por transacciones con acciones propias	0	0	0	0	0	0	0	0	0
Incrementos (disminuciones) por cambios en la participación en subsidiarias que no dan lugar a pérdida de control	0	0	0	0	0	0	0	0	0
Incrementos (disminuciones) por transacciones con pagos basados en acciones	0	0	0	0	0	0	0	0	0
Importe eliminado de reserva de cobertura de flujos de efectivo y se incluyen en el costo inicial o en otro valor en libros del activo no financiero (pasivo) o compromiso en firme para el que se aplica la contabilidad de cobertura del valor razonable	0	0	0	0	0	0	0	0	0
Importe eliminado de reserva de cambio en el valor temporal de las opciones y se incluye en el costo inicial o en otro valor en libros del activo no financiero (pasivo) o compromiso en firme para el que se aplica la contabilidad de cobertura del valor razonable	0	0	0	0	0	0	0	0	0
Importe eliminado de reserva de cambio en el valor de los contratos a futuro y se incluye en el costo inicial o en otro valor en libros del activo no financiero (pasivo) o compromiso en firme para el que se aplica la contabilidad de cobertura del valor razonable	0	0	0	0	0	0	0	0	0
Importe eliminado de reserva de cambios en el valor de márgenes con base en moneda extranjera y se incluye en el costo inicial o en otro valor en libros del activo no financiero (pasivo) o compromiso en firme para el que se aplica la contabilidad de cobertura del valor razonable	0	0	0	0	0	0	0	0	0
Total incremento (disminución) en el capital contable	0	0	0	14,542,000	0	(35,972,000)	0	0	0
Capital contable al final del periodo	1,155,013,000	0	0	106,579,000	0	(48,142,000)	0	0	0



Clave de Cotización: POCHTEC

Trimestre: 3 Año: 2018

POCHTEC

Consolidado

Cantidades monetarias expresadas en Unidades

Hoja 2 de 3	Componentes del capital contable [eje]								
	Variación en el valor de contratos a futuro [miembro]	Variación en el valor de márgenes con base en moneda extranjera [miembro]	Utilidad (pérdida) por cambios en valor razonable de activos financieros disponibles para la venta [miembro]	Pagos basados en acciones [miembro]	Nuevas mediciones de planes de beneficios definidos [miembro]	Importes reconocidos en otro resultado integral y acumulados en el capital contable relativos a activos no corrientes o grupos de activos para su disposición mantenidos para la venta [miembro]	Utilidad (pérdida) por inversiones en instrumentos de capital	Reserva para cambios en el valor razonable de pasivos financieros atribuibles a cambios en el riesgo de crédito del pasivo [miembro]	Reserva para catástrofes [miembro]
Capital contable al comienzo del periodo	0	0	0	0	(3,745,000)	0	0	0	0
<b>Cambios en el capital contable [sinopsis]</b>									
<b>Resultado integral [sinopsis]</b>									
Utilidad (pérdida) neta	0	0	0	0	0	0	0	0	0
Otro resultado integral	0	0	0	0	2,490,000	0	0	0	0
Resultado integral total	0	0	0	0	2,490,000	0	0	0	0
Aumento de capital social	0	0	0	0	0	0	0	0	0
Dividendos decretados	0	0	0	0	0	0	0	0	0
Incrementos por otras aportaciones de los propietarios	0	0	0	0	0	0	0	0	0
Disminución por otras distribuciones a los propietarios	0	0	0	0	0	0	0	0	0
Incrementos (disminuciones) por otros cambios	0	0	0	0	0	0	0	0	0
Incrementos (disminuciones) por transacciones con acciones propias	0	0	0	0	0	0	0	0	0
Incrementos (disminuciones) por cambios en la participación en subsidiarias que no dan lugar a pérdida de control	0	0	0	0	0	0	0	0	0
Incrementos (disminuciones) por transacciones con pagos basados en acciones	0	0	0	0	0	0	0	0	0
Importe eliminado de reserva de cobertura de flujos de efectivo y se incluyen en el costo inicial o en otro valor en libros del activo no financiero (pasivo) o compromiso en firme para el que se aplica la contabilidad de cobertura del valor razonable	0	0	0	0	0	0	0	0	0
Importe eliminado de reserva de cambio en el valor temporal de las opciones y se incluye en el costo inicial o en otro valor en libros del activo no financiero (pasivo) o compromiso en firme para el que se aplica la contabilidad de cobertura del valor razonable	0	0	0	0	0	0	0	0	0
Importe eliminado de reserva de cambio en el valor de los contratos a futuro y se incluye en el costo inicial o en otro valor en libros del activo no financiero (pasivo) o compromiso en firme para el que se aplica la contabilidad de cobertura del valor razonable	0	0	0	0	0	0	0	0	0
Importe eliminado de reserva de cambios en el valor de márgenes con base en moneda extranjera y se incluye en el costo inicial o en otro valor en libros del activo no financiero (pasivo) o compromiso en firme para el que se aplica la contabilidad de cobertura del valor razonable	0	0	0	0	0	0	0	0	0
Total incremento (disminución) en el capital contable	0	0	0	0	2,490,000	0	0	0	0
Capital contable al final del periodo	0	0	0	0	(1,255,000)	0	0	0	0

Hoja 3 de 3	Componentes del capital contable [eje]						Capital contable [miembro]
	Reserva para estabilización [miembro]	Reserva de componentes de participación discrecional [miembro]	Otros resultados integrales [miembro]	Otros resultados integrales acumulados [miembro]	Capital contable de la participación controladora [miembro]	Participación no controladora [miembro]	
Capital contable al comienzo del período	0	0	0	(15,915,000)	1,231,135,000	0	1,231,135,000
<b>Cambios en el capital contable [sinopsis]</b>							
<b>Resultado integral [sinopsis]</b>							
Utilidad (pérdida) neta	0	0	0	0	14,542,000	0	14,542,000
Otro resultado integral	0	0	0	(33,482,000)	(33,482,000)	0	(33,482,000)
Resultado integral total	0	0	0	(33,482,000)	(18,940,000)	0	(18,940,000)
Aumento de capital social	0	0	0	0	0	0	0
Dividendos decretados	0	0	0	0	0	0	0
Incrementos por otras aportaciones de los propietarios	0	0	0	0	0	0	0
Disminución por otras distribuciones a los propietarios	0	0	0	0	0	0	0
Incrementos (disminuciones) por otros cambios	0	0	0	0	0	0	0
Incrementos (disminuciones) por transacciones con acciones propias	0	0	0	0	0	0	0
Incrementos (disminuciones) por cambios en la participación en subsidiarias que no dan lugar a pérdida de control	0	0	0	0	0	0	0
Incrementos (disminuciones) por transacciones con pagos basados en acciones	0	0	0	0	0	0	0
Importe eliminado de reserva de cobertura de flujos de efectivo y se incluyen en el costo inicial o en otro valor en libros del activo no financiero (pasivo) o compromiso en firme para el que se aplica la contabilidad de cobertura del valor razonable	0	0	0	0	0	0	0
Importe eliminado de reserva de cambio en el valor temporal de las opciones y se incluye en el costo inicial o en otro valor en libros del activo no financiero (pasivo) o compromiso en firme para el que se aplica la contabilidad de cobertura del valor razonable	0	0	0	0	0	0	0
Importe eliminado de reserva de cambio en el valor de los contratos a futuro y se incluye en el costo inicial o en otro valor en libros del activo no financiero (pasivo) o compromiso en firme para el que se aplica la contabilidad de cobertura del valor razonable	0	0	0	0	0	0	0
Importe eliminado de reserva de cambios en el valor de márgenes con base en moneda extranjera y se incluye en el costo inicial o en otro valor en libros del activo no financiero (pasivo) o compromiso en firme para el que se aplica la contabilidad de cobertura del valor razonable	0	0	0	0	0	0	0
Total incremento (disminución) en el capital contable	0	0	0	(33,482,000)	(18,940,000)	0	(18,940,000)
Capital contable al final del período	0	0	0	(49,397,000)	1,212,195,000	0	1,212,195,000

Clave de Cotización: POCHTEC

Trimestre: 3 Año: 2018

POCHTEC

Consolidado

Cantidades monetarias expresadas en Unidades

## [700000] Datos informativos del Estado de situación financiera

Concepto	Cierre Periodo Actual MXN 2018-09-30	Cierre Año Anterior MXN 2017-12-31
<b>Datos informativos del estado de situación financiera [sinopsis]</b>		
Capital social nominal	1,117,428,000	1,117,428,000
Capital social por actualización	37,585,000	37,585,000
Fondos para pensiones y prima de antigüedad	0	0
Numero de funcionarios	18	16
Numero de empleados	668	801
Numero de obreros	760	595
Numero de acciones en circulación	130,522,049	130,522,049
Numero de acciones recompradas	9,473,407	4,215,393
Efectivo restringido	0	0
Deuda de asociadas garantizada	0	0

Clave de Cotización: POCHTEC

Trimestre: 3 Año: 2018

POCHTEC

Consolidado

Cantidades monetarias expresadas en Unidades

## [700002] Datos informativos del estado de resultados

Concepto	Acumulado Año Actual MXN 2018-01-01 - 2018-09-30	Acumulado Año Anterior MXN 2017-01-01 - 2017-09-30	Trimestre Año Actual MXN 2018-07-01 - 2018-09-30	Trimestre Año Anterior MXN 2017-07-01 - 2017-09-30
<b>Datos informativos del estado de resultados [sinopsis]</b>				
Depreciación y amortización operativa	88,725,000	95,109,000	28,892,000	30,071,000

Clave de Cotización: POCHTEC

Trimestre: 3 Año: 2018

POCHTEC

Consolidado

Cantidades monetarias expresadas en Unidades

## [700003] Datos informativos- Estado de resultados 12 meses

Concepto	Año Actual MXN 2017-10-01 - 2018-09-30	Año Anterior MXN 2016-10-01 - 2017-09-30
<b>Datos informativos del estado de resultados [sinopsis]</b>		
Ingresos	6,533,003,000	6,230,453,000
Utilidad (pérdida) de operación	273,185,000	154,893,000
Utilidad (pérdida) neta	(23,512,000)	(14,756,000)
Utilidad (pérdida) atribuible a la participación controladora	(23,512,000)	(14,756,000)
Depreciación y amortización operativa	120,680,000	129,728,000

### [80001] Anexo - Desglose de créditos

Institución [eje]	Institución Extranjera (Si/No)	Fecha de firma/contrato	Fecha de vencimiento	Tasa de interés y/o sobretasa	Denominación [eje]										
					Moneda nacional [miembro]					Moneda extranjera [miembro]					
					Intervalo de tiempo [eje]										
					Año actual [miembro]	Hasta 1 año [miembro]	Hasta 2 años [miembro]	Hasta 3 años [miembro]	Hasta 4 años [miembro]	Hasta 5 años o más [miembro]	Año actual [miembro]	Hasta 1 año [miembro]	Hasta 2 años [miembro]	Hasta 3 años [miembro]	Hasta 4 años [miembro]
<b>Bancarios [sinopsis]</b>															
<b>Comercio exterior (bancarios)</b>															
<b>TOTAL</b>					0	0	0	0	0	0	0	0	0	0	0
<b>Con garantía (bancarios)</b>															
<b>TOTAL</b>					0	0	0	0	0	0	0	0	0	0	0
<b>Banca comercial</b>															
BANCO GMAC S/A - CONTR N° 6135861	NO	2017-12-21	2020-12-27	17,18% t.f.	6,000	17,000	166,000								
Scotiabank Inverlat	NO	2017-03-31	2021-03-31	TIIE + 1.75 y hasta 3.5%	32,083,000	48,125,000	64,167,000	30,305,000							
BANCO IBM S/A - CONTRATO NR 1872282	NO	2016-11-28	2019-11-28	1,61% t.f.	23,000	69,000	310,000								
Ge Financial Mexico S.A. de C.V.	NO	2013-12-31	2020-04-13	6.1% t.f.	2,779,000	8,029,000	2,307,000	6,679,000	4,595,000	3,055,000	232,000	78,000			
ITAU UNIBANCO S/A CONTR NR 000050004265500-BNDES FINAME	NO	2016-05-13	2019-01-15	TJLP + 5,39%	254,000	762,000	0								
BCO. VOLVO CONT. 0000328734/001	NO	2014-06-27	2018-07-16	4,5% t.f.	0	0	0								
BCO. VOLVO CONT. 0000349901/001	NO	2016-08-15	2021-01-15	TJLP + 4,50%	5,000	14,000	108,000								
BCO. VOLVO CONT. 0000336508/001	NO	2014-11-27	2019-12-16	4,5% t.f.	10,000	31,000	163,000								
BANCO GMAC S/A - CONTR NR 6135575	NO	2017-12-21	2020-12-27	18,72% t.f.	5,000	15,000	196,000								
Inbursa	NO	2017-03-31	2021-03-31	TIIE + 1.75 y hasta 3.5%	32,083,000	48,125,000	64,167,000	30,305,000							
BANCO DO BRASIL LEASING S/A ARREND MERC-CONT NR 000235482	NO	2015-02-12	2019-12-25	CDI + 20,271%	165,000	496,000	2,010,000								
DELMONTE FACTORING - 140763	NO	2017-12-26	2018-01-25	19,2% t.f.	11,200,000	0	0								
HSBC	NO	2017-03-31	2021-03-31	TIIE + 1.75 y hasta 3.5%	52,500,000	78,750,000	105,000,000	49,592,000							
BANCO DE AMERICA CENTRAL	NO	2018-12-06	2018-12-12	7% t.f.	1,324,000										
BCO. VOLVO CONT. 0000336301/001	NO	2014-11-19	2019-12-16	4,5% t.f.	18,000	55,000	292,000								
BANCO DO BRASIL CONT.40/00759-6	NO	2017-05-24	2018-07-13	11% t.f.	0	0	0								
BCO. VOLVO CONT. 0000336495/001	NO	2014-11-20	2019-12-16	4,5% t.f.	18,000	55,000	292,000								
BBVA Bancomer	NO	2017-03-31	2021-03-31	TIIE + 1.75 y hasta 3.5%	29,167,000	43,750,000	58,333,000	27,551,000							
BCO. VOLVO CONT. 0000347652/001	NO	2015-11-27	2020-12-15	1,5% t.f.	14,000	42,000	452,000								
BCO. VOLVO CONT. 0000336509/001	NO	2014-11-27	2019-12-16	4,5% t.f.	5,000	16,000	86,000								
BCO. VOLVO CONT. 0000347647/001	NO	2015-11-27	2020-12-15	1,5% t.f.	13,000	38,000	677,000								
BCO. VOLVO CONT. 0000349892/001	NO	2016-08-15	2021-01-15	TJLP + 4,50%	12,000	36,000	345,000								
HSBC BANK BRASIL S/A CONT.307010-CONFIR N° 84343	SI	2015-09-30	2018-08-27	2,28% t.f. + SWAP	5,662,000	0	0								
BCO. VOLVO CONT. 0000328737/001	NO	2014-06-27	2018-07-16	4,5% t.f.	0	0	0								
HSBC CORTO PLAZO	NO	2018-05-09	2018-04-12	TIIE + 1.75 y hasta 3.5%	80,000,000										
BANCO MERCEDES BENZ CONT.9690211005	NO	2014-10-29	2018-11-16	6% t.f.	9,000	0	55,000								
BCO. VOLVO CONT. 0000348613/001	NO	2015-11-27	2020-12-15	1,5% t.f.	14,000	42,000	452,000								
<b>TOTAL</b>					<b>247,369,000</b>	<b>228,467,000</b>	<b>299,578,000</b>	<b>144,432,000</b>	<b>4,595,000</b>	<b>3,055,000</b>	<b>232,000</b>	<b>78,000</b>	<b>0</b>	<b>0</b>	<b>0</b>
<b>Otros bancarios</b>															
<b>TOTAL</b>					<b>0</b>	<b>0</b>	<b>0</b>	<b>0</b>	<b>0</b>	<b>0</b>	<b>0</b>	<b>0</b>	<b>0</b>	<b>0</b>	<b>0</b>
<b>Total bancarios</b>															

Institución [eje]	Institución Extranjera (Si/No)	Fecha de firma/contrato	Fecha de vencimiento	Tasa de interés y/o sobretasa	Denominación [eje]											
					Moneda nacional [miembro]					Moneda extranjera [miembro]						
					Intervalo de tiempo [eje]											
					Año actual [miembro]	Hasta 1 año [miembro]	Hasta 2 años [miembro]	Hasta 3 años [miembro]	Hasta 4 años [miembro]	Hasta 5 años o más [miembro]	Año actual [miembro]	Hasta 1 año [miembro]	Hasta 2 años [miembro]	Hasta 3 años [miembro]	Hasta 4 años [miembro]	Hasta 5 años o más [miembro]
<b>TOTAL</b>					247,369,000	228,467,000	299,578,000	144,432,000	4,595,000	3,055,000	232,000	78,000	0	0	0	0
Bursátiles y colocaciones privadas [sinopsis]																
Bursátiles listadas en bolsa (quirografarios)																
<b>TOTAL</b>					0	0	0	0	0	0	0	0	0	0	0	0
Bursátiles listadas en bolsa (con garantía)																
<b>TOTAL</b>					0	0	0	0	0	0	0	0	0	0	0	0
Colocaciones privadas (quirografarios)																
<b>TOTAL</b>					0	0	0	0	0	0	0	0	0	0	0	0
Colocaciones privadas (con garantía)																
<b>TOTAL</b>					0	0	0	0	0	0	0	0	0	0	0	0
Total bursátiles listados en bolsa y colocaciones privadas																
<b>TOTAL</b>					0	0	0	0	0	0	0	0	0	0	0	0
Otros pasivos circulantes y no circulantes con costo [sinopsis]																
Otros pasivos circulantes y no circulantes con costo																
<b>TOTAL</b>					0	0	0	0	0	0	0	0	0	0	0	0
Total otros pasivos circulantes y no circulantes con costo																
<b>TOTAL</b>					0	0	0	0	0	0	0	0	0	0	0	0
Proveedores [sinopsis]																
Proveedores																
<b>PROVEEDORES TOTAL</b>	NO	2018-10-17	2018-10-17		437,904,000						862,932,000					
<b>TOTAL</b>					437,904,000	0	0	0	0	0	862,932,000	0	0	0	0	0
Total proveedores																
<b>TOTAL</b>					437,904,000	0	0	0	0	0	862,932,000	0	0	0	0	0
Otros pasivos circulantes y no circulantes sin costo [sinopsis]																
Otros pasivos circulantes y no circulantes sin costo																
<b>TOTAL</b>					0	0	0	0	0	0	0	0	0	0	0	0
Total otros pasivos circulantes y no circulantes sin costo																
<b>TOTAL</b>					0	0	0	0	0	0	0	0	0	0	0	0
Total de créditos																
<b>TOTAL</b>					685,273,000	228,467,000	299,578,000	144,432,000	4,595,000	3,055,000	863,164,000	78,000	0	0	0	0

## [800003] Anexo - Posición monetaria en moneda extranjera

Información a revelar sobre posición monetaria en moneda extranjera [bloque de texto]

	Monedas [eje]				Total de pesos [miembro]
	Dólares [miembro]	Dólares contravalor pesos [miembro]	Otras monedas contravalor dólares [miembro]	Otras monedas contravalor pesos [miembro]	
<b>Posición en moneda extranjera [sinopsis]</b>					
<b>Activo monetario [sinopsis]</b>					
Activo monetario circulante	30,527,000	571,559,000	56,000	1,235,000	572,794,000
Activo monetario no circulante	0	0	0	0	0
Total activo monetario	30,527,000	571,559,000	56,000	1,235,000	572,794,000
<b>Pasivo monetario [sinopsis]</b>					
Pasivo monetario circulante	40,146,000	751,658,000	0	0	751,658,000
Pasivo monetario no circulante	0	0	0	0	0
Total pasivo monetario	40,146,000	751,658,000	0	0	751,658,000
Monetario activo (pasivo) neto	(9,619,000)	(180,099,000)	56,000	1,235,000	(178,864,000)



Clave de Cotización: POCHTEC

Trimestre: 3 Año: 2018

POCHTEC

Consolidado

Cantidades monetarias expresadas en Unidades

**[800005] Anexo - Distribución de ingresos por producto**

Principales productos o línea de productos [partidas]		Tipo de ingresos [eje]			
Principales marcas [eje]	Principales productos o línea de productos [eje]	Ingresos nacionales [miembro]	Ingresos por exportación [miembro]	Ingresos de subsidiarias en el extranjero [miembro]	Ingresos totales [miembro]
PAPEL	PAPEL	413,383,000		13,905,000	427,288,000
PRODUCTOS QUÍMICOS	PRODUCTOS QUÍMICOS	3,179,702,000	11,262,000	1,248,202,000	4,439,166,000
TODAS	TODOS	3,593,085,000	11,262,000	1,262,107,000	4,866,454,000

## [800007] Anexo - Instrumentos financieros derivados

### Discusión de la administración sobre las políticas de uso de instrumentos financieros derivados, explicando si dichas políticas permiten que sean utilizados únicamente con fines de cobertura o con otro fines tales como negociación [bloque de texto]

#### I. Información Cualitativa:

##### 1. Políticas de uso de instrumentos financieros derivados, descripción genérica sobre las técnicas de valuación, fuentes internas y externas de liquidez y explicación de los cambios en la exposición a los principales riesgos identificados y en la administración de la misma

La Compañía cuenta con una Política para utilizar Instrumentos Financieros Derivados (IFD) con la finalidad de mitigar el riesgo a la cual se encuentra expuesta y dar certidumbre a los resultados de la Compañía, por lo que sus objetivos son exclusivamente de cobertura y no de especulación. En la política se especifican, como se detalla más adelante en este documento, los tipos de instrumentos permitidos, los plazos y los montos que se pueden cubrir, así como los responsables de realizar, reportar y vigilar las operaciones. Lo derivados se contratan exclusivamente con fines de cobertura.

El objetivo de la empresa fue cubrir su riesgo ante una apreciación del Dólar Americano frente al Real Brasileño para lo cual utilizó el siguiente IFD: [1] Swap de Moneda, el cual ha designado como de cobertura para propósitos contables. Adicionalmente para cubrir la exposición de incremento de la tasa TIE para la deuda bancaria de las subsidiarias de México del Grupo se contrató un derivado de opción de compra europea (Ver nota de Instrumentos Financieros Derivados en las notas a los estados financieros de este reporte).

##### 2. Descripción general de los objetivos para utilizar derivados e identificación de los riesgos de los instrumentos utilizados.

La Compañía se encuentra expuesta, por el curso normal de su negocio, a riesgos financieros, los cuales, de acuerdo a su estrategia financiera, regularmente administra mediante el uso de IFD, estos riesgos financieros usualmente son de tipo de cambio y de tasas de interés.

En Coremal, subsidiaria de Grupo Pochteca, los ingresos son principalmente en Reales Brasileños, actualmente la Compañía cuenta con un IFD para cubrir principalmente el riesgo cambiario que se origina por un préstamo adquirido en dólares americanos (USD) contratado con HSBC.

Clave de Cotización: POCHTEC

Trimestre: 3 Año: 2018

POCHTEC

Consolidado

Cantidades monetarias expresadas en Unidades

En México por la deuda bancaria sindicada la Compañía se encuentra expuesta al incremento de la tasa TIIE por lo cual cuenta con un IFD (Opción) para cubrir este riesgo.

Es importante mencionar que por el uso de IFD, la Compañía se expone a un riesgo crediticio conocido como "riesgo de contraparte". Este riesgo de crédito se origina cuando la contraparte de la Compañía no cumple con las obligaciones determinadas dentro del contrato establecido para la operación de IFD por lo que la Compañía minimiza el riesgo de crédito en sus posiciones con IFD, llevando a cabo estas transacciones con intermediarios financieros reconocidos que gocen de excelente calidad moral y crediticia.

### 3. Instrumentos utilizados y estrategias de cobertura o negociación implementadas

Al 30 de septiembre de 2018, la Compañía cuenta con las siguientes estrategias de cobertura:

1. El Grupo contrato un derivado de opción de compra europea de Tasa TIIE (Activo subyacente), el cual inició su vigencia el 2 de julio de 2018. Dicho instrumento fue contratado para cubrir el pago de interés del crédito sindicado de las subsidiarias de México ante el riesgo de incremento en la tasa TIIE (ya que dichos créditos tienen como tasa de interés dicha tasa de referencia), las condiciones generales de dicho instrumento son las siguientes:

Precio de ejercicio: 8.25%

Prima y moneda de pago de la prima: \$6,444 MXN

Fecha de inicio: 2 de julio de 2018

Fecha de pago de la prima: 11 de mayo de 2018

Fecha de vencimiento: 31 de marzo de 2021 (fecha de término de pago del crédito sindicado)

Finalidad de la operación: Cobertura

El 27 de agosto de 2018 venció el siguiente IFD contratado en Brasil:

1. Cobertura de un préstamo que asciende a \$8,494,733 USD. Para reducir el riesgo de fluctuaciones cambiarias, el 30 de septiembre de 2015, la Compañía contrató con la misma institución financiera, un Swap de Divisa en donde recibe una tasa fija de 4.5399% en USD y paga una tasa variable en BRL (Reales Brasileños) más un spread de 2%. Lo anterior con el objetivo de proteger a la Compañía de la exposición a la variabilidad en el tipo de cambio BRL/USD y tasa de interés. Dicho derivado se designó como una cobertura de valor razonable para propósitos contables.

### 4. Mercados de negociación permitidos y contrapartes elegibles

Clave de Cotización: POCHTEC

Trimestre: 3 Año: 2018

POCHTEC

Consolidado

Cantidades monetarias expresadas en Unidades

Las transacciones de IFDs, contratadas por la Compañía se negocian en el mercado denominado OTC (Over the Counter), donde se negocian valores financieros directamente entre sus participantes.

## 5. Políticas para la designación de agentes de cálculo o valuación

La Compañía ha designado como agentes de cálculo a las instituciones financieras con las cuales se cierran las operaciones para su liquidación, así como para el establecimiento de los valores de mercado; sin embargo, la Compañía utiliza modelos de valuación ampliamente aceptados en el ámbito financiero y utiliza fuentes de información de mercado confiables para la obtención de los insumos (curvas de tipo de cambio, y tasas de interés) para revisar dichos valores. Las contrapartes entregan mensualmente el valor de mercado de las operaciones con IFD.

La valuación genérica de Swap de Moneda consiste en términos generales en la diferencia entre las sumatorias de los valores presentes de los flujos de efectivo estimados para la pata activa y pasiva. Cabe señalar que la metodología de valuación de un swap de moneda y un swap de tasa de interés es muy similar con la única diferencia que en el swap de moneda se involucra el tipo de cambio pactado en la operación.

## 6. Políticas de márgenes, colaterales, líneas de crédito.

Las operaciones que se tienen contratadas para cubrir el tipo de cambio tienen un valor de mercado negativo para la empresa. Si bien las políticas para el uso de IFDs de la Compañía no especifican los márgenes o colaterales que se pueden asumir por contrato, las líneas de crédito que se tienen con las instituciones financieras para el uso de IFD están de acuerdo con la política de financiamiento de la empresa y son amplias y suficientes para cubrir cualquier posible minusvalía.

## 7. Procedimientos de control interno para administrar la exposición a los riesgos de mercado y de liquidez

La utilización y administración de los IFD son responsabilidad de la Dirección de Finanzas, quien informa a los órganos de vigilancia internos para darle seguimiento puntual a las actividades que ha venido desarrollando la Administración para limitar y aminorar el riesgo y la exposición por sus posiciones en IFD.

## 8. Existencia de un tercero independiente que revise los procedimientos anteriores

Clave de Cotización: POCHTEC

Trimestre: 3 Año: 2018

POCHTEC

Consolidado

Cantidades monetarias expresadas en Unidades

La Compañía no cuenta con un tercero independiente que revise los procedimientos anteriores, sin embargo, el auditor externo revisa mediante pruebas selectivas la razonabilidad del valor razonable y pruebas de efectividad.

**9. Información sobre la autorización del uso de derivados y si existe un comité que lleve a cabo dichas autorizaciones y el manejo de los riesgos por derivados.**

Como se mencionó anteriormente, el Director de Finanzas es quien autoriza la utilización y administración de los IFD, quien informa a los órganos de vigilancia internos para darle seguimiento puntual a las actividades que ha venido desarrollando la Administración para limitar y aminorar el riesgo y la exposición por sus posiciones en IFD.

---

**Descripción genérica sobre las técnicas de valuación, distinguiendo los instrumentos que sean valuados a costo o a valor razonable, así como los métodos y técnicas de valuación [bloque de texto]**

---

*Descripción de las políticas y técnicas de valuación*

**10. Descripción de los métodos y técnicas de valuación con las variables de referencia relevantes y los supuestos aplicados, así como la frecuencia de valuación.**

La Compañía utiliza las valuaciones elaboradas por las instituciones financieras que normalmente asumen las funciones de agentes de cálculo.

Las valuaciones de las posiciones que tiene la empresa se registran de manera mensual. La Compañía revisa constantemente el valor razonable de las posiciones abiertas para asegurar la razonabilidad de este.

Al 30 de septiembre la operación que está vigente es:

IFD de opción de compra europea de Tasa TIIE (Activo subyacente), el cual inició su vigencia el 2 de julio de 2018. Dicho instrumento fue contratado para cubrir el pago de interés del crédito sindicado de las subsidiarias de México ante el riesgo de incremento en la tasa TIIE (ya que dichos créditos tienen como tasa de interés dicha tasa de referencia), las condiciones generales de dicho instrumento son las siguientes:

Clave de Cotización: POCHTEC

Trimestre: 3 Año: 2018

POCHTEC

Consolidado

Cantidades monetarias expresadas en Unidades

Precio de ejercicio: 8.25%

Prima y moneda de pago de la prima: \$6,444 MXN

Fecha de inicio: 2 de julio de 2018

Fecha de pago de la prima: 11 de mayo de 2018

Fecha de vencimiento: 31 de marzo de 2021 (fecha de término de pago del crédito sindicado)

Finalidad de la operación: Cobertura

Al 30 de junio la operación que estaba vigente era:

Instrumento	Contraparte	Inicio	Vencimiento	Tasa Recibe	Tasa a pagar	Nacional USD	Valor Razonable MXN
Swap de Moneda	HSBC	30-sept-15	27-ago-18	4.54%	CDI + 2.00%	606,767	-407,806

Dicho IFD venció el 27 de agosto 2018, fecha a la cual se encuentran reconocidos todos los pasivos y activos generados.

**11. Aclaración sobre si la valuación es hecha por un tercero independiente o es valuación interna y en qué casos se emplea una u otra valuación. Si es por un tercero, si menciona que es estructurador, vendedor o contraparte del IFD.**

La valuación que se reportó al 30 de junio de 2018 fue realizada por la contraparte con la que fue contratado el IFD.

**12. Para instrumentos de cobertura, explicación del método utilizado para determinar la efectividad de la misma, mencionando el nivel de cobertura actual de la posición global con que se cuenta.**

La cobertura del swap de moneda con HSBC se designó de valor razonable. Las pruebas de efectividad prospectivas y retrospectivas del IFD son 99% y 100% efectivas y se realizan mediante el método de compensación de flujos esperados (valor razonable) el cual consiste en la comparación de los cambios del valor razonable de la posición primaria contra el cambio en el valor razonable del derivado, tanto prospectivamente a través de escenarios hipotéticos como retrospectivamente a través de los valores razonables observados.

## Discusión de la administración sobre las fuentes internas y externas de liquidez que pudieran ser utilizadas para atender requerimientos relacionados con instrumentos financieros derivados [bloque de texto]

---

### *Información de riesgos por el uso de derivados*

#### **13. Discusión sobre las fuentes internas y externas de liquidez que pudieran ser utilizadas para atender los requerimientos relacionados con IFD.**

La empresa ha contado con la liquidez necesaria que le permite enfrentar los compromisos contraídos por sus posiciones en IFD. Las fuentes internas de liquidez con que cuenta la Compañía son la caja y la generación de efectivo producto de sus operaciones, adicionalmente cuenta con líneas de crédito externas abiertas y suficientes con las mismas contrapartes o con otras instituciones.

En el caso de la opción contratada en México ya se pagó la comisión por dicha opción.

---

## Explicación de los cambios en la exposición a los principales riesgos identificados y en la administración de los mismos, así como contingencias y eventos conocidos o esperados por la administración que puedan afectar en los futuros reportes [bloque de texto]

---

#### **14. Explicación de los cambios en la exposición a los principales riesgos identificados, su administración, y contingencias que puedan afectarla en futuros reportes.**

No existen cambios en la exposición al riesgo durante el trimestre, el principal riesgo sigue siendo el tipo de cambio de la deuda mencionada y el incremento en la tasa TIIE.

#### **15. Revelación de eventualidades, tales como cambios en el valor del activo subyacente, que ocasionen que difiera con el que se contrató originalmente, que lo modifique, o que haya cambiado el nivel de cobertura, para lo cual requiere que la emisora asuma nuevas obligaciones o vea afectada su liquidez.**

No existieron eventualidades durante el tercer trimestre del 2018.

Clave de Cotización: POCHTEC

Trimestre: 3 Año: 2018

POCHTEC

Consolidado

Cantidades monetarias expresadas en Unidades

#### 16. Presentar impacto en resultados o flujo de efectivo de las mencionadas operaciones de derivados.

En el tercer trimestre para el derivado de Brasil se tuvo un impacto favorable en resultados de \$22,765 BRL. Para el IFD de México se tuvo un impacto negativo en resultados por el pago de la prima (amortización) de \$585,818 MXN.

#### 17. Descripción y número de IFD que hayan vencido durante el trimestre y de aquéllos cuya posición haya sido cerrada.

El IFD contratado en Brasil venció en agosto de 2018.

#### 18. Descripción y número de llamadas de margen que se hayan presentado durante el trimestre.

Al cierre del tercer trimestre del 2018 no se tiene ningún llamado de margen por parte de una de las contrapartes ya que se cuenta con líneas de crédito amplias y suficientes para enfrentar las posibles minusvalías que se presenten en las posiciones abiertas.

#### 19. Revelación de cualquier incumplimiento que se haya presentado a los contratos respectivos.

A la fecha, la Compañía se encuentra en cumplimiento y ha cumplido en todo momento con todas sus obligaciones derivadas de los contratos para realizar operaciones con IFD.

---

### Información cuantitativa a revelar [bloque de texto]

---

#### II. Información Cuantitativa:

##### A. Características de los instrumentos financieros derivados (ver tabla 1 como cumplimiento a los puntos 20 a 25)

A continuación, se muestra un resumen en forma tabular de las características de los IFD:

1. El Grupo contrato un derivado de opción de compra europea de Tasa TIIE (Activo subyacente), el cual inició su vigencia el 2 de julio de 2018. Dicho instrumento fue contratado para cubrir el pago de interés del crédito sindicado de las subsidiarias de México ante el riesgo de incremento en la tasa TIIE (ya que dichos créditos tienen como tasa de interés



Clave de Cotización: POCHTEC

Trimestre: 3 Año: 2018

POCHTEC

Consolidado

Cantidades monetarias expresadas en Unidades

dicha tasa de referencia), las condiciones generales de dicho instrumento son las siguientes:

Precio de ejercicio: 8.25%

Prima y moneda de pago de la prima: \$6,444 MXN

Fecha de inicio: 2 de julio de 2018

Fecha de pago de la prima: 11 de mayo de 2018

Fecha de vencimiento: 31 de marzo de 2021 (fecha de término de pago del crédito sindicado)

Finalidad de la operación: Cobertura

**A. Análisis de sensibilidad y cambios en el valor razonable (únicamente para derivados de negociación o de coberturas ineficientes)**

**20. Para los IFD de negociación o aquellos de los cuales deba reconocerse la ineffectividad de la cobertura, descripción del método aplicado para la determinación de las pérdidas esperadas o la sensibilidad del precio de los derivados, incluyendo la volatilidad.**

Como se comentó anteriormente, la Compañía cuenta con operaciones de cobertura altamente efectivas, sin embargo, con la finalidad de informar los impactos que se tendrían a nivel estado de resultados por concepto del reconocimiento del valor razonable del periodo se informara mediante un análisis de sensibilidad los impactos contables. Es importante resaltar que el efecto en resultados prácticamente es nulo ya que, en las coberturas de valor razonable, tanto los cambios de dicho valor del instrumento financiero derivado como de la posición cubierta, se compensarían casi en un 100%.

El análisis de sensibilidad permite prever situaciones en las cuales se podría experimentar pérdidas extraordinarias en la valuación de los IFDs que se tienen en posición al cierre de junio de 2018. Dicho análisis se elaboró con base en movimientos adversos en el tipo de cambio de un 10%, 25% y 50%.

- En el escenario probable se estimó el cambio en el valor razonable ante una variación adversa de 10% en el tipo de cambio.
- En el escenario posible se estimó el cambio en el valor razonable ante una variación adversa de 25% en el tipo de cambio.
- En el escenario remoto se estimó el cambio en el valor razonable ante una variación adversa de 50% en el tipo de cambio.

Clave de Cotización: POCHTEC

Trimestre: 3 Año: 2018

POCHTEC

Consolidado

Cantidades monetarias expresadas en Unidades

Es importante resaltar que la variable que tiene mayor influencia sobre el valor de mercado de los instrumentos financieros derivados es el tipo de cambio del real brasileño frente al dólar americano.

En lo que respecta al modelo de valuación, este es aplicado razonablemente de acuerdo con las formulaciones teóricas presentadas por la compañía.

La valuación genérica de un Swap de moneda, consiste en términos generales en la diferencia entre las sumatorias de los valores presentes entre la pata activa y pasiva. Los flujos de efectivo variables se calculan multiplicando el notional por la tasa cupón (tasa forward + spread) por el plazo del flujo en términos anuales. Por último, la pata expresada en dólares es revalorizada al tipo de cambio spot a la fecha de valuación.

Los supuestos de este modelo son:

- . No existen oportunidades de realizar arbitrajes.
- . No existen costos de transacción ni impuestos.
- . Agentes neutrales al riesgo.
- . La curva de cupón cero mantiene cambios constantes ante cambios en la tasa spot de referencia para sus diferentes vencimientos.

**21. Presentación de un análisis de sensibilidad para las operaciones mencionadas, que contenga al menos lo siguiente: Identificación de riesgos que pueden generar pérdidas en la emisora por operaciones con derivados e identificación de los instrumentos que originarían dichas pérdidas.**

Los riesgos que pueden generar pérdidas en la Compañía es la baja en el tipo de cambio y el derivado originaría dichas pérdidas.

**22. Presentación de 3 escenarios (probable, posible y remoto o de estrés) que pueden generar situaciones adversas para la emisora, describiendo los supuestos y parámetros que fueron empleados para llevarlos a cabo.**

Los análisis descritos en los párrafos anteriores fueron para la medición al 30 de junio, ya que al 30 de septiembre dicho derivado en Brasil ya había vencido.

Para la elaboración del análisis de sensibilidad, en una primera etapa y con el propósito también de corroborar las valuaciones entregadas por cada una de las contrapartes en cuestión, se realizó el recálculo del valor razonable de todas las operaciones de IFD vigentes al 30 de junio de 2018.

Para estas valuaciones y el respectivo análisis de sensibilidad, el tipo de cambio utilizado es el establecido por Bloomberg a esta fecha (\$3.8769).

Con esta información, se llevan a cabo las pruebas de sensibilidad. Este procedimiento consiste en estresar la variable de referencia que tenga mayor impacto y que en determinado momento pudiera afectar de manera significativa el resultado de los IFDs de la Compañía. Como se mencionó en el punto 20 para este ejercicio solo se estresó el tipo de cambio BRL/USD ya que se considera que es el factor de riesgo que tiene un mayor impacto en las operaciones. Los supuestos y parámetros utilizados son los descritos anteriormente en el punto 20.

A continuación se muestra el cuadro con el concentrado de posiciones en IFD al 30 de junio de 2018. En este cuadro se expone el valor razonable total de la posición bajo cada escenario, utilizando el tipo de cambio spot mencionado anteriormente (información en miles de pesos).

Valor Razonable MXN	
30 de junio de 2018	\$408
Escenario 10%	\$717
Escenario 25%	\$1,182
Escenario 50%	\$1,956

Es importante mencionar que el valor razonable base (al 30 de junio de 2018) así como los valores razonables en todos los escenarios representan pasivos para la Compañía.

### 23. Estimación de la pérdida potencial reflejada en el estado de resultados y en el flujo de efectivo, para cada escenario.

Puesto que al 30 de septiembre el derivado de Brasil ya había vencido no existen pérdidas potenciales, en el caso del IFD de México el mismo es una opción por lo que solo se va a ejercer la opción en caso de un alza en la tasa TIIE, debido a ello no existe el riesgo de pérdida potencial.

Clave de Cotización: POCHTEC

Trimestre: 3 Año: 2018

POCHTEC

Consolidado

Cantidades monetarias expresadas en Unidades

**24. Para los instrumentos financieros derivados de cobertura, indicación del nivel de estrés o variación de los activos subyacentes bajo el cual las medidas de efectividad resultan eficientes.**

Como ya se mencionó anteriormente en agosto venció el IFD contratado en Brasil.

Al 30 de junio de 2018, las características de los IFD son iguales a la de la partida cubierta a excepción de la tasa que recibe en el derivado y paga en la deuda; sin embargo, debido a que la diferencia en estas tasas es pequeña no se espera que la cobertura deje de ser altamente efectiva en ningún nivel de variación.

---

Clave de Cotización: POCHTEC

Trimestre: 3 Año: 2018

POCHTEC

Consolidado

Cantidades monetarias expresadas en Unidades

## [800100] Notas - Subclasificaciones de activos, pasivos y capital contable

Concepto	Cierre Periodo Actual MXN 2018-09-30	Cierre Año Anterior MXN 2017-12-31
<b>Subclasificaciones de activos, pasivos y capital contable [sinopsis]</b>		
<b>Efectivo y equivalentes de efectivo [sinopsis]</b>		
<b>Efectivo [sinopsis]</b>		
Efectivo en caja	488,000	658,000
Saldos en bancos	149,704,000	174,569,000
Total efectivo	150,192,000	175,227,000
<b>Equivalentes de efectivo [sinopsis]</b>		
Depósitos a corto plazo, clasificados como equivalentes de efectivo	0	0
Inversiones a corto plazo, clasificados como equivalentes de efectivo	20,588,000	79,400,000
Otros acuerdos bancarios, clasificados como equivalentes de efectivo	0	0
Total equivalentes de efectivo	20,588,000	79,400,000
Otro efectivo y equivalentes de efectivo	0	0
Total de efectivo y equivalentes de efectivo	170,780,000	254,627,000
<b>Clientes y otras cuentas por cobrar [sinopsis]</b>		
Clientes	862,727,000	979,134,000
Cuentas por cobrar circulantes a partes relacionadas	4,353,000	7,785,000
<b>Anticipos circulantes [sinopsis]</b>		
Anticipos circulantes a proveedores	0	0
Gastos anticipados circulantes	53,886,000	34,576,000
Total anticipos circulantes	53,886,000	34,576,000
Cuentas por cobrar circulantes procedentes de impuestos distintos a los impuestos a las ganancias	0	0
Impuesto al valor agregado por cobrar circulante	0	0
Cuentas por cobrar circulantes por venta de propiedades	0	0
Cuentas por cobrar circulantes por alquiler de propiedades	0	0
Otras cuentas por cobrar circulantes	101,852,000	151,831,000
Total de clientes y otras cuentas por cobrar	1,022,818,000	1,173,326,000
<b>Clases de inventarios circulantes [sinopsis]</b>		
<b>Materias primas circulantes y suministros de producción circulantes [sinopsis]</b>		
Materias primas	0	0
Suministros de producción circulantes	0	0
Total de las materias primas y suministros de producción	0	0
Mercancía circulante	0	0
Trabajo en curso circulante	0	0
Productos terminados circulantes	924,788,000	859,693,000
Piezas de repuesto circulantes	0	0
Propiedad para venta en curso ordinario de negocio	0	0
Otros inventarios circulantes	25,824,000	28,316,000
Total inventarios circulantes	950,612,000	888,009,000
<b>Activos mantenidos para la venta [sinopsis]</b>		
Activos no circulantes o grupos de activos para su disposición clasificados como mantenidos para la venta	0	0
Activos no circulantes o grupos de activos para su disposición clasificados como mantenidos para distribuir a los propietarios	0	0
Total de activos mantenidos para la venta	0	0
<b>Clientes y otras cuentas por cobrar no circulantes [sinopsis]</b>		
Clientes no circulantes	0	0
Cuentas por cobrar no circulantes debidas por partes relacionadas	0	0
Anticipos de pagos no circulantes	0	0
Anticipos de arrendamientos no circulantes	0	0
Cuentas por cobrar no circulantes procedentes de impuestos distintos a los impuestos a las ganancias	0	0

Clave de Cotización: POCHTEC

Trimestre: 3 Año: 2018

POCHTEC

Consolidado

Cantidades monetarias expresadas en Unidades

Concepto	Cierre Período Actual MXN 2018-09-30	Cierre Año Anterior MXN 2017-12-31
Impuesto al valor agregado por cobrar no circulante	0	0
Cuentas por cobrar no circulantes por venta de propiedades	0	0
Cuentas por cobrar no circulantes por alquiler de propiedades	0	0
Rentas por facturar	0	0
Otras cuentas por cobrar no circulantes	65,675,000	68,046,000
Total clientes y otras cuentas por cobrar no circulantes	65,675,000	68,046,000
<b>Inversiones en subsidiarias, negocios conjuntos y asociadas [sinopsis]</b>		
Inversiones en subsidiarias	0	0
Inversiones en negocios conjuntos	0	0
Inversiones en asociadas	4,381,000	4,381,000
Total de inversiones en subsidiarias, negocios conjuntos y asociadas	4,381,000	4,381,000
<b>Propiedades, planta y equipo [sinopsis]</b>		
<b>Terrenos y construcciones [sinopsis]</b>		
Terrenos	201,682,000	207,156,000
Edificios	292,109,000	321,867,000
Total terrenos y edificios	493,791,000	529,023,000
Maquinaria	148,633,000	157,273,000
<b>Vehículos [sinopsis]</b>		
Buques	0	0
Aeronave	0	0
Equipos de Transporte	28,127,000	34,007,000
Total vehículos	28,127,000	34,007,000
Enseres y accesorios	0	0
Equipo de oficina	32,051,000	34,806,000
Activos tangibles para exploración y evaluación	0	0
Activos de minería	0	0
Activos de petróleo y gas	0	0
Construcciones en proceso	342,000	342,000
Anticipos para construcciones	0	0
Otras propiedades, planta y equipo	123,000	147,000
Total de propiedades, planta y equipo	703,067,000	755,598,000
<b>Propiedades de inversión [sinopsis]</b>		
Propiedades de inversión	15,060,000	15,060,000
Propiedades de inversión en construcción o desarrollo	0	0
Anticipos para la adquisición de propiedades de inversión	0	0
Total de Propiedades de inversión	15,060,000	15,060,000
<b>Activos intangibles y crédito mercantil [sinopsis]</b>		
<b>Activos intangibles distintos de crédito mercantil [sinopsis]</b>		
Marcas comerciales	0	0
Activos intangibles para exploración y evaluación	0	0
Cabeceras de periódicos o revistas y títulos de publicaciones	0	0
Programas de computador	37,798,000	42,218,000
Licencias y franquicias	0	0
Derechos de propiedad intelectual, patentes y otros derechos de propiedad industrial, servicio y derechos de explotación	0	0
Recetas, fórmulas, modelos, diseños y prototipos	0	0
Activos intangibles en desarrollo	0	0
Otros activos intangibles	206,476,000	212,490,000
Total de activos intangibles distintos al crédito mercantil	244,274,000	254,708,000
Crédito mercantil	376,224,000	419,596,000
Total activos intangibles y crédito mercantil	620,498,000	674,304,000
<b>Proveedores y otras cuentas por pagar [sinopsis]</b>		
Proveedores circulantes	1,300,836,000	1,313,877,000
Cuentas por pagar circulantes a partes relacionadas	6,647,000	8,120,000

Clave de Cotización: POCHTEC

Trimestre: 3 Año: 2018

POCHTEC

Consolidado

Cantidades monetarias expresadas en Unidades

Concepto	Cierre Periodo Actual MXN 2018-09-30	Cierre Año Anterior MXN 2017-12-31
<b>Pasivos acumulados (devengados) e ingresos diferidos clasificados como circulantes [sinopsis]</b>		
Ingresos diferidos clasificados como circulantes	0	0
Ingreso diferido por alquileres clasificado como circulante	0	0
Pasivos acumulados (devengados) clasificados como circulantes	104,178,000	152,002,000
Beneficios a los empleados a corto plazo acumulados (o devengados)	0	0
Total de pasivos acumulados (devengados) e ingresos diferidos clasificados como circulantes	104,178,000	152,002,000
Cuentas por pagar circulantes de la seguridad social e impuestos distintos de los impuestos a las ganancias	0	0
Impuesto al valor agregado por pagar circulante	0	0
Retenciones por pagar circulantes	12,539,000	17,974,000
Otras cuentas por pagar circulantes	18,789,000	24,172,000
Total proveedores y otras cuentas por pagar a corto plazo	1,442,989,000	1,516,145,000
<b>Otros pasivos financieros a corto plazo [sinopsis]</b>		
Créditos Bancarios a corto plazo	476,146,000	300,292,000
Créditos Bursátiles a corto plazo	0	0
Otros créditos con costo a corto plazo	0	0
Otros créditos sin costo a corto plazo	0	0
Otros pasivos financieros a corto plazo	0	0
Total de otros pasivos financieros a corto plazo	476,146,000	300,292,000
<b>Proveedores y otras cuentas por pagar a largo plazo [sinopsis]</b>		
Proveedores no circulantes	0	0
Cuentas por pagar no circulantes con partes relacionadas	0	0
<b>Pasivos acumulados (devengados) e ingresos diferidos clasificados como no circulantes [sinopsis]</b>		
Ingresos diferidos clasificados como no circulantes	0	0
Ingreso diferido por alquileres clasificado como no circulante	0	0
Pasivos acumulados (devengados) clasificados como no corrientes	0	0
Total de pasivos acumulados (devengados) e ingresos diferidos clasificados como no circulantes	0	0
Cuentas por pagar no circulantes a la seguridad social e impuestos distintos de los impuestos a las ganancias	0	0
Impuesto al valor agregado por pagar no circulante	0	0
Retenciones por pagar no circulantes	0	0
Otras cuentas por pagar no circulantes	174,213,000	210,019,000
Total de proveedores y otras cuentas por pagar a largo plazo	174,213,000	210,019,000
<b>Otros pasivos financieros a largo plazo [sinopsis]</b>		
Créditos Bancarios a largo plazo	451,660,000	666,250,000
Créditos Bursátiles a largo plazo	0	0
Otros créditos con costo a largo plazo	0	0
Otros créditos sin costo a largo plazo	0	0
Otros pasivos financieros a largo plazo	0	0
Total de otros pasivos financieros a largo plazo	451,660,000	666,250,000
<b>Otras provisiones [sinopsis]</b>		
Otras provisiones a largo plazo	0	0
Otras provisiones a corto plazo	0	0
Total de otras provisiones	0	0
<b>Otros resultados integrales acumulados [sinopsis]</b>		
Superávit de revaluación	0	0
Reserva de diferencias de cambio por conversión	(133,332,000)	(22,723,000)
Reserva de coberturas del flujo de efectivo	0	0
Reserva de ganancias y pérdidas por nuevas mediciones de activos financieros disponibles para la venta	0	0
Reserva de la variación del valor temporal de las opciones	0	0
Reserva de la variación en el valor de contratos a futuro	0	0
Reserva de la variación en el valor de márgenes con base en moneda extranjera	0	0
Reserva por cambios en valor razonable de activos financieros disponibles para la venta	0	0
Reserva de pagos basados en acciones	0	0
Reserva de nuevas mediciones de planes de beneficios definidos	(622,000)	(622,000)

Clave de Cotización: POCHTEC

Trimestre: 3 Año: 2018

POCHTEC

Consolidado

Cantidades monetarias expresadas en Unidades

Concepto	Cierre Período Actual MXN 2018-09-30	Cierre Año Anterior MXN 2017-12-31
Importes reconocidos en otro resultado integral y acumulados en el capital relativos a activos no circulantes o grupos de activos para su disposición mantenidos para la venta	0	0
Reserva de ganancias y pérdidas por inversiones en instrumentos de capital	0	0
Reserva de cambios en el valor razonable de pasivos financieros atribuibles a cambios en el riesgo de crédito del pasivo	0	0
Reserva para catástrofes	0	0
Reserva para estabilización	0	0
Reserva de componentes de participación discrecional	0	0
Reserva de componentes de capital de instrumentos convertibles	0	0
Reservas para reembolsos de capital	0	0
Reserva de fusiones	0	0
Reserva legal	0	0
Otros resultados integrales	0	0
Total otros resultados integrales acumulados	(133,954,000)	(23,345,000)
<b>Activos (pasivos) netos [sinopsis]</b>		
Activos	3,608,531,000	3,880,012,000
Pasivos	2,569,192,000	2,726,854,000
Activos (pasivos) netos	1,039,339,000	1,153,158,000
<b>Activos (pasivos) circulantes netos [sinopsis]</b>		
Activos circulantes	2,144,210,000	2,315,962,000
Pasivos circulantes	1,935,290,000	1,843,127,000
Activos (pasivos) circulantes netos	208,920,000	472,835,000



## [800200] Notas - Análisis de ingresos y gastos

Concepto	Acumulado Año Actual	Acumulado Año Anterior	Trimestre Año Actual	Trimestre Año Anterior
	MXN 2018-01-01 - 2018-09-30	MXN 2017-01-01 - 2017-09-30	MXN 2018-07-01 - 2018-09-30	MXN 2017-07-01 - 2017-09-30
<b>Análisis de ingresos y gastos [sinopsis]</b>				
<b>Ingresos [sinopsis]</b>				
Servicios	0	0	0	0
Venta de bienes	4,866,454,000	4,671,479,000	1,591,392,000	1,556,305,000
Intereses	0	0	0	0
Regalías	0	0	0	0
Dividendos	0	0	0	0
Arrendamiento	0	0	0	0
Construcción	0	0	0	0
Otros ingresos	0	0	0	0
<b>Total de ingresos</b>	<b>4,866,454,000</b>	<b>4,671,479,000</b>	<b>1,591,392,000</b>	<b>1,556,305,000</b>
<b>Ingresos financieros [sinopsis]</b>				
Intereses ganados	6,664,000	9,110,000	1,142,000	4,970,000
Utilidad por fluctuación cambiaria	0	2,774,000	10,356,000	0
Utilidad por cambios en el valor razonable de derivados	0	0	0	0
Utilidad por cambios en valor razonable de instrumentos financieros	0	0	0	0
Otros ingresos financieros	0	0	0	0
<b>Total de ingresos financieros</b>	<b>6,664,000</b>	<b>11,884,000</b>	<b>11,498,000</b>	<b>4,970,000</b>
<b>Gastos financieros [sinopsis]</b>				
Intereses devengados a cargo	90,962,000	88,097,000	30,400,000	31,719,000
Pérdida por fluctuación cambiaria	5,405,000	0	0	8,094,000
Pérdidas por cambio en el valor razonable de derivados	0	0	0	0
Pérdida por cambios en valor razonable de instrumentos financieros	0	0	0	0
Otros gastos financieros	17,407,000	16,647,000	6,698,000	5,640,000
<b>Total de gastos financieros</b>	<b>113,774,000</b>	<b>104,744,000</b>	<b>37,098,000</b>	<b>45,453,000</b>
<b>Impuestos a la utilidad [sinopsis]</b>				
Impuesto causado	40,610,000	28,286,000	1,803,000	2,495,000
Impuesto diferido	(9,477,000)	8,123,000	7,090,000	(1,130,000)
<b>Total de Impuestos a la utilidad</b>	<b>31,133,000</b>	<b>36,409,000</b>	<b>8,893,000</b>	<b>1,365,000</b>

Clave de Cotización: POCHTEC

Trimestre: 3 Año: 2018

POCHTEC

Consolidado

Cantidades monetarias expresadas en Unidades

**[800500] Notas - Lista de notas****Información a revelar sobre notas, declaración de cumplimiento con las NIIF y otra información explicativa de la entidad [bloque de texto]**

La entidad ha optado por revelar sus notas a los estados financieros de forma condensada de acuerdo a lo establecido por la Norma Internacional de Contabilidad 34.

**Información a revelar sobre juicios y estimaciones contables [bloque de texto]****Información a revelar sobre gastos acumulados (o devengados) y otros pasivos [bloque de texto]****Información a revelar sobre correcciones de valor por pérdidas crediticias [bloque de texto]****Información a revelar sobre asociadas [bloque de texto]****Información a revelar sobre remuneración de los auditores [bloque de texto]****Información a revelar sobre la autorización de los estados financieros [bloque de texto]****Información a revelar sobre activos disponibles para la venta [bloque de texto]****Información a revelar sobre criterios de consolidación [bloque de texto]**

Clave de Cotización: POCHTEC

Trimestre: 3 Año: 2018

POCHTEC

Consolidado

Cantidades monetarias expresadas en Unidades

---

**Información a revelar sobre criterios de elaboración de los estados financieros  
[bloque de texto]**

---

---

---

**Información a revelar sobre activos biológicos, productos agrícolas en el punto de la cosecha o recolección y subvenciones gubernamentales relacionadas con activos biológicos [bloque de texto]**

---

---

---

**Información a revelar sobre préstamos [bloque de texto]**

---

---

---

**Información a revelar sobre combinaciones de negocios [bloque de texto]**

---

---

---

**Información a revelar sobre saldos bancarios y de efectivo en bancos centrales  
[bloque de texto]**

---

---

---

**Información a revelar sobre efectivo y equivalentes de efectivo [bloque de texto]**

---

---

---

**Información a revelar sobre el estado de flujos de efectivo [bloque de texto]**

---

---

---

**Información a revelar sobre cambios en las políticas contables [bloque de texto]**

---

---

---

**Información a revelar sobre cambios en políticas contables, estimaciones contables y errores [bloque de texto]**

---

---

---

**Información a revelar sobre garantías colaterales [bloque de texto]**

---

---

---

**Información a revelar sobre reclamaciones y beneficios pagados [bloque de texto]**

---

---

Clave de Cotización: POCHTEC

Trimestre: 3 Año: 2018

POCHTEC

Consolidado

Cantidades monetarias expresadas en Unidades

---

---

**Información a revelar sobre compromisos [bloque de texto]**

---

---

---

---

**Información a revelar sobre compromisos y pasivos contingentes [bloque de texto]**

---

---

---

---

**Información a revelar sobre pasivos contingentes [bloque de texto]**

---

---

---

---

**Información a revelar sobre costos de ventas [bloque de texto]**

---

---

---

---

**Información a revelar sobre riesgo de crédito [bloque de texto]**

---

---

---

---

**Información a revelar sobre instrumentos de deuda [bloque de texto]**

---

---

---

---

**Información a revelar sobre costos de adquisición diferidos que surgen de contratos de seguro [bloque de texto]**

---

---

---

---

**Información a revelar sobre ingresos diferidos [bloque de texto]**

---

---

---

---

**Información a revelar sobre impuestos diferidos [bloque de texto]**

---

---

---

---

**Información a revelar sobre depósitos de bancos [bloque de texto]**

---

---

---

---

**Información a revelar sobre depósitos de clientes [bloque de texto]**

---

---

---

---

**Información a revelar sobre gastos por depreciación y amortización [bloque de texto]**

---

---

---

---

**Información a revelar sobre instrumentos financieros derivados [bloque de texto]**

---

---

---

**Información a revelar sobre operaciones discontinuadas [bloque de texto]**

---

---

**Información a revelar sobre dividendos [bloque de texto]**

---

---

**Información a revelar sobre ganancias por acción [bloque de texto]**

---

---

**Información a revelar sobre el efecto de las variaciones en las tasas de cambio de la moneda extranjera [bloque de texto]**

---

---

**Información a revelar sobre beneficios a los empleados [bloque de texto]**

---

---

**Información a revelar sobre los segmentos de operación de la entidad [bloque de texto]**

---

---

**Información a revelar sobre hechos ocurridos después del periodo sobre el que se informa [bloque de texto]**

---

---

**Información a revelar sobre gastos [bloque de texto]**

---

---

**Información a revelar sobre gastos por naturaleza [bloque de texto]**

---

---

**Información a revelar sobre activos para exploración y evaluación [bloque de texto]**

---

---

**Información a revelar sobre medición del valor razonable [bloque de texto]**

---

---

**Información a revelar sobre el valor razonable de instrumentos financieros [bloque de texto]**

---

Clave de Cotización: POCHTEC

Trimestre: 3 Año: 2018

POCHTEC

Consolidado

Cantidades monetarias expresadas en Unidades

---

**Información a revelar sobre ingresos (gastos) por primas y comisiones [bloque de texto]**

---

---

**Información a revelar sobre gastos financieros [bloque de texto]**

---

---

**Información a revelar sobre ingresos (gastos) financieros [bloque de texto]**

---

---

**Información a revelar sobre ingresos financieros [bloque de texto]**

---

---

**Información a revelar sobre activos financieros mantenidos para negociar [bloque de texto]**

---

---

**Información a revelar sobre instrumentos financieros [bloque de texto]**

---

---

**Información a revelar sobre instrumentos financieros a valor razonable con cambios en resultados [bloque de texto]**

---

---

**Información a revelar sobre instrumentos financieros designados como a valor razonable con cambios en resultados [bloque de texto]**

---

---

**Información a revelar sobre instrumentos financieros mantenidos para negociar [bloque de texto]**

---

---

**Información a revelar sobre pasivos financieros mantenidos para negociar [bloque de texto]**

---

---

**Información a revelar sobre gestión del riesgo financiero [bloque de texto]**

---

Clave de Cotización: POCHTEC

Trimestre: 3 Año: 2018

POCHTEC

Consolidado

Cantidades monetarias expresadas en Unidades

---

**Información a revelar sobre la adopción por primera vez de las NIIF [bloque de texto]**

---

**Información a revelar sobre gastos generales y administrativos [bloque de texto]**

---

**Información a revelar sobre información general sobre los estados financieros [bloque de texto]**

---

**Información a revelar sobre la hipótesis de negocio en marcha [bloque de texto]**

---

**Información a revelar sobre el crédito mercantil [bloque de texto]**

---

**Información a revelar sobre subvenciones del gobierno [bloque de texto]**

---

**Información a revelar sobre deterioro de valor de activos [bloque de texto]**

---

**Información a revelar sobre impuestos a las ganancias [bloque de texto]**

---

**Información a revelar sobre empleados [bloque de texto]**

---

**Información a revelar sobre personal clave de la gerencia [bloque de texto]**

---

**Información a revelar de contratos de seguro [bloque de texto]**

---

**Información a revelar sobre ingresos ordinarios por primas de seguro [bloque de texto]**

---

---

**Información a revelar sobre activos intangibles [bloque de texto]**

---

---

**Información a revelar sobre activos intangibles y crédito mercantil [bloque de texto]**

---

---

**Información a revelar sobre gastos por intereses [bloque de texto]**

---

---

**Información a revelar sobre ingresos por intereses [bloque de texto]**

---

---

**Información a revelar sobre ingresos (gastos) por intereses [bloque de texto]**

---

---

**Información a revelar sobre inventarios [bloque de texto]**

---

---

**Información a revelar sobre pasivos por contratos de inversión [bloque de texto]**

---

---

**Información a revelar sobre propiedades de inversión [bloque de texto]**

---

---

**Información a revelar sobre inversiones contabilizadas utilizando el método de la participación [bloque de texto]**

---

---

**Información a revelar sobre inversiones distintas de las contabilizadas utilizando el método de la participación [bloque de texto]**

---

---

**Información a revelar sobre capital social [bloque de texto]**

---

---

**Información a revelar sobre negocios conjuntos [bloque de texto]**

---



---

**Información a revelar anticipos por arrendamientos [bloque de texto]**

---

---

**Información a revelar sobre arrendamientos [bloque de texto]**

---

---

**Información a revelar sobre riesgo de liquidez [bloque de texto]**

---

---

**Información a revelar sobre préstamos y anticipos a bancos [bloque de texto]**

---

---

**Información a revelar sobre préstamos y anticipos a clientes [bloque de texto]**

---

---

**Información a revelar sobre riesgo de mercado [bloque de texto]**

---

---

**Información a revelar sobre el valor de los activos netos atribuibles a los tenedores de las unidades de inversión [bloque de texto]**

---

---

**Información a revelar sobre participaciones no controladoras [bloque de texto]**

---

---

**Información a revelar sobre activos no circulantes mantenidos para la venta y operaciones discontinuadas [bloque de texto]**

---

---

**Información a revelar sobre activos no circulantes o grupo de activos para su disposición clasificados como mantenidos para la venta [bloque de texto]**

---

---

**Información a revelar sobre objetivos, políticas y procesos para la gestión del capital [bloque de texto]**

---

---

**Información a revelar sobre otros activos [bloque de texto]**

---

Clave de Cotización: POCHTEC

Trimestre: 3 Año: 2018

POCHTEC

Consolidado

Cantidades monetarias expresadas en Unidades

---

**Información a revelar sobre otros activos circulantes [bloque de texto]**

---

---

**Información a revelar sobre otros pasivos circulantes [bloque de texto]**

---

---

**Información a revelar sobre otros pasivos [bloque de texto]**

---

---

**Información a revelar sobre otros activos no circulantes [bloque de texto]**

---

---

**Información a revelar sobre otros pasivos no circulantes [bloque de texto]**

---

---

**Información a revelar sobre otros gastos de operación [bloque de texto]**

---

---

**Información a revelar sobre otros ingresos (gastos) de operación [bloque de texto]**

---

---

**Información a revelar sobre otros resultados de operación [bloque de texto]**

---

---

**Información a revelar sobre anticipos y otros activos [bloque de texto]**

---

---

**Información a revelar sobre ganancias (pérdidas) por actividades de operación  
[bloque de texto]**

---

---

**Información a revelar sobre propiedades, planta y equipo [bloque de texto]**

---

---

**Información a revelar sobre provisiones [bloque de texto]**

---

Clave de Cotización: POCHTEC

Trimestre: 3 Año: 2018

POCHTEC

Consolidado

Cantidades monetarias expresadas en Unidades

---

---

**Información a revelar sobre la reclasificación de instrumentos financieros [bloque de texto]**

---

---

---

---

**Información a revelar sobre ingresos de actividades ordinarias reconocidos procedentes de contratos de construcción [bloque de texto]**

---

---

---

---

**Información a revelar sobre reaseguros [bloque de texto]**

---

---

---

---

**Información a revelar sobre partes relacionadas [bloque de texto]**

---

---

---

---

**Información a revelar sobre acuerdos de recompra y de recompra inversa [bloque de texto]**

---

---

---

---

**Información a revelar sobre gastos de investigación y desarrollo [bloque de texto]**

---

---

---

---

**Información a revelar sobre reservas dentro de capital [bloque de texto]**

---

---

---

---

**Información a revelar sobre efectivo y equivalentes de efectivo restringidos [bloque de texto]**

---

---

---

---

**Información a revelar sobre ingresos de actividades ordinarias [bloque de texto]**

---

---

---

---

**Información a revelar sobre acuerdos de concesión de servicios [bloque de texto]**

---

---

---

---

**Información a revelar sobre capital en acciones, reservas y otras participaciones en el capital contable [bloque de texto]**

---

---

---

## Información a revelar sobre acuerdos con pagos basados en acciones [bloque de texto]

---

---

## Información a revelar sobre pasivos subordinados [bloque de texto]

---

---

## Información a revelar sobre subsidiarias [bloque de texto]

---

---

## Información a revelar sobre un resumen de las políticas contables significativas [bloque de texto]

---

### 1. Principales políticas contables

#### a. *Declaración de cumplimiento*

Los estados financieros consolidados del Grupo han sido preparados de acuerdo con las IFRSs emitidas por el Consejo de Normas Internacionales de Contabilidad.

#### b. *Bases de preparación*

Los estados financieros consolidados del Grupo han sido preparados sobre la base de costo histórico, excepto por la propiedad de inversión, instrumentos financieros derivados, edificios y terrenos que se valúan a su valor razonable, como se explica a mayor detalle en las políticas contables más adelante.

##### i. Costo histórico

El costo histórico generalmente se basa en el valor razonable de la contraprestación entregada a cambio de bienes.

##### ii. Valor razonable

El valor razonable se define como el precio que se recibiría por vender un activo o que se pagaría por transferir un pasivo en una transacción ordenada entre participantes en el mercado a la fecha de valuación independientemente de si ese precio es observable o estimado utilizando directamente otra técnica de valuación. Al estimar el valor razonable de un activo o un pasivo, el Grupo tiene en cuenta las características del activo o pasivo, si los participantes del mercado tomarían esas características al momento de fijar el precio del activo o pasivo en la fecha de medición. El valor razonable para propósitos de medición y / o revelación de estos estados financieros consolidados se determina de forma tal, a excepción de las transacciones con pagos basados en acciones que están dentro del alcance de la IFRS 2, las operaciones de arrendamiento que están dentro del alcance de la IAS 17, y las valuaciones que tienen algunas similitudes con valor razonable, pero no es un valor razonable, tales como el valor neto de realización de la IAS 2 o el valor en uso de la IAS 36.

Además, para efectos de información financiera, las mediciones de valor razonable se clasifican en Nivel 1, 2 o

Clave de Cotización: POCHTEC

Trimestre: 3 Año: 2018

POCHTEC

Consolidado

Cantidades monetarias expresadas en Unidades

3 con base en el grado en que son observables los datos de entrada en las mediciones y su importancia en la determinación del valor razonable en su totalidad, las cuales se describen de la siguiente manera:

- Nivel 1 Se consideran precios de cotización en un mercado activo para activos o pasivos idénticos que la entidad puede obtener a la fecha de la valuación;
- Nivel 2 Datos de entrada observables distintos de los precios de cotización del Nivel 1, sea directa o indirectamente,
- Nivel 3 Considera datos de entrada no observables.

c. **Bases de consolidación de estados financieros**

Los estados financieros consolidados incluyen los estados financieros de la Entidad controladora y los de las entidades controladas por la Entidad y sus subsidiarias. El control se obtiene cuando la Entidad controladora:

- . Tiene poder sobre la inversión
- . Está expuesta, o tiene derecho, a rendimientos variables derivados de su participación con dicha entidad, y
- . Tiene la capacidad de afectar tales rendimientos a través de su poder sobre la entidad en la que invierte

La Entidad controladora reevalúa si tiene o no el control en una entidad si los hechos y circunstancias indican que hay cambios a uno o más de los tres elementos de control que se listaron anteriormente.

Cuando la Entidad controladora tiene menos de la mayoría de los derechos de voto de una participada, tiene poder sobre la misma cuando los derechos de voto son suficientes para otorgarle la capacidad práctica de dirigir sus actividades relevantes, de forma unilateral. La Entidad controladora considera todos los hechos y circunstancias relevantes para evaluar si los derechos de voto de la Entidad en la participada son suficientes para otorgarle poder, incluyendo:

- El porcentaje de participación de la Entidad controladora en los derechos de voto en relación con el porcentaje y la dispersión de los derechos de voto de los otros tenedores de los mismos;
- Los derechos de voto potenciales mantenidos por la Entidad controladora, por otros accionistas o por terceros;
- Los derechos derivados de otros acuerdos contractuales, y
- Cualquier hecho y circunstancia adicional que indiquen que la Entidad controladora tiene, o no tiene, la capacidad actual de dirigir las actividades relevantes en el momento en que las decisiones deben tomarse, incluidas las tendencias de voto de los accionistas en las asambleas anteriores.

Las subsidiarias se consolidan desde la fecha en que se transfiere el control a la Entidad controladora, y se dejan de consolidar desde la fecha en la que se pierde el control. Las ganancias y pérdidas de las subsidiarias adquiridas o vendidas durante el año se incluyen en los estados consolidados de resultados y otros resultados integrales desde la fecha que la tenedora obtiene el control o hasta la fecha que se pierde, según sea el caso.

La utilidad y cada componente de los otros resultados integrales se atribuyen a las participaciones controladoras y no controladoras. El resultado integral de las subsidiarias se atribuye a las participaciones controladoras y no controladoras aún si da lugar a un déficit en éstas últimas.

Cuando es necesario, se realizan ajustes a los estados financieros de las subsidiarias para alinear sus políticas contables de conformidad con las políticas contables del Grupo.

Subsidiaria

Principal actividad

Moneda  
funcional y de  
registro

Clave de Cotización: POCHTEC

Trimestre: 3 Año: 2018

POCHTEC

Consolidado

Cantidades monetarias expresadas en Unidades

Pochteca Materias Primas, S. A. de C. V.	Compra-venta de materia prima	Pesos
Suplia, S. A. de C. V.	Compra-venta de materia prima	Pesos
Demser, S. A. de C. V.	Prestación de servicios	Pesos
Servicios Administrativos Argostal, S. A. de C. V.	Prestación de servicios	Pesos
Pochteca de Guatemala, S. A.	Compra-venta de materia prima	Quetzales
Pochteca Do Brasil Participações Ltd.	Compra-venta de materia prima	Reales
Pochteca Papel, S. A. de C. V.	Compra-venta de papel	Pesos
Transportadora de Líquidos y Derivados, S. A.	Transporte de productos químicos	Pesos
Pochteca de El Salvador, S. A.	Compra-venta de materia prima	Dólares
Pochteca de Costa Rica, S. A.	Compra-venta de materia prima	Colones
Pochteca Servicios Administrativos, S. A. de C. V.	Prestación de servicios	Pesos
Pochteca Servicios Corporativos, S. A. de C. V.	Prestación de servicios	Pesos
Asesoría en Lubricantes Pochteca, S. A de C. V.	Prestación de servicios	Pesos
Asesoría en Servicios Pochteca, S. A de C. V.	Prestación de servicios	Pesos
Plásticos Argostal, S. A. de C. V.	Sin operaciones	Pesos
Químicos Argostal, S. A. de C. V.	Sin operaciones	Pesos
Comercio e Representações Maia Ltda.	Compra-venta de materia prima	Reales
Mercotrans Transportes e Logística Ltda.	Transporte de productos químicos	Reales
Coremal Química Ltda.	Compra-venta de materia prima	Reales
Latam Chemicals, LLC	Compra-venta de materia prima	Dólares
Conjunto LAR de México, S. A. de C. V.	Compra-venta de materias prima	Pesos

La participación en inversiones en todas las subsidiarias es de 100% de su capital social.

Todos los saldos y operaciones entre partes relacionadas de la Entidad se han eliminado en la consolidación.

#### 1. Cambios en las participaciones de la Entidad en las subsidiarias existentes

Los cambios en las inversiones en las subsidiarias de la Entidad que no den lugar a una pérdida de control se registran como transacciones de capital. El valor en libros de las inversiones y participaciones no controladoras de la Entidad

se ajusta para reflejar los cambios en las correspondientes inversiones en subsidiarias. Cualquier diferencia entre el importe por el cual se ajustan las participaciones no controladoras y el valor razonable de la contraprestación pagada o recibida se reconoce directamente en el capital contable y se atribuye a los propietarios de la Entidad.

Cuando la Entidad pierde el control de una subsidiaria, la ganancia o pérdida en la disposición se calcula como la diferencia entre (i) la suma del valor razonable de la contraprestación recibida y el valor razonable de cualquier participación retenida y (ii) el valor en libros anterior de los activos (incluyendo el crédito mercantil) y pasivos de la subsidiaria y cualquier participación no controladora. Los importes previamente reconocidos en otras partidas del resultado integral relativos a la subsidiaria se registran de la misma manera establecida para el caso de que se disponga de los activos o pasivos relevantes. (es decir, se reclasifican a resultados o se transfieren directamente a otras partidas de capital contable según lo especifique/permita la IFRS aplicable) El valor razonable de cualquier inversión retenida en la subsidiaria a la fecha en que se pierda el control se considera como el valor razonable para el reconocimiento inicial, según la IAS 39 o, en su caso, el costo en el reconocimiento inicial de una inversión en una asociada o negocio conjunto.

d. ***Conversión de estados financieros de subsidiarias extranjeras***

Los estados financieros individuales de cada subsidiaria de la Entidad se preparan en la moneda del ambiente económico primario en el cual opera la Entidad (su moneda funcional). Para fines de estos estados financieros consolidados, los resultados y la posición financiera de cada entidad están expresados en pesos mexicanos, la cual es la moneda funcional de la Entidad, y la moneda de presentación de los estados financieros consolidados.

Para consolidar los estados financieros de subsidiarias extranjeras, estos se modifican en la moneda de registro para presentarse bajo IFRS. Los estados financieros se convierten a pesos mexicanos, considerando la siguiente metodología:

Las operaciones extranjeras cuya moneda de registro y funcional es la misma, convierten sus estados financieros utilizando los siguientes tipos de cambio; 1) de cierre para los activos y pasivos, 2) histórico para el capital contable y 3) promedio vigente del periodo, a menos que estos fluctúen en forma significativa, en cuyo caso se utilizan los tipos de cambio a la fecha en que se efectúan las transacciones para los ingresos, costos y gastos. Las diferencias en tipo de cambio que surjan, dado el caso, se reconocen en los resultados integrales y son acumuladas en el capital contable.

e. ***Instrumentos financieros***

Los activos y pasivos financieros se reconocen cuando la Entidad se convierte en una parte de las disposiciones contractuales de los instrumentos.

Los activos y pasivos financieros se valúan inicialmente a su valor razonable. Los costos de la transacción que son directamente atribuibles a la adquisición o emisión de activos y pasivos financieros (distintos de los activos financieros a valor razonable con cambios en resultados) se suman o reducen del valor razonable de los activos ó pasivos financieros, en su caso, en el reconocimiento inicial. Los costos de transacción directamente atribuibles a la adquisición de activos y pasivos financieros a su valor razonable con cambios en resultados se reconocen inmediatamente en resultados.

f. ***Efectivo y equivalentes de efectivo***

El efectivo incluye cuentas de cheques y depósitos bancarios. Los equivalentes de efectivo consisten en inversiones altamente liquidables con vencimientos a tres meses o menos a la fecha de compra, y que están sujetas a cambios inmatrimales de su valor. El efectivo se presenta a valor nominal y los equivalentes de efectivo se presentan a su valor razonable. Las fluctuaciones en su valor se reconocen en los resultados conforme se devengan.

g. **Activos financieros**

Los activos financieros se clasifican en las siguientes categorías: activos financieros 'a valor razonable con cambios a través de resultados' (FVTPL, por sus siglas en inglés), costo amortizado, inversiones 'conservadas al vencimiento', activos financieros 'disponibles para su venta' (AFS, por sus siglas en inglés) y 'préstamos y cuentas por cobrar'. La clasificación depende de la naturaleza y propósito de los activos financieros y se determina al momento del reconocimiento inicial. Todas las compras o ventas de activos financieros realizadas de forma habitual se reconocen y eliminan con base a la fecha de negociación. Las compras o ventas realizadas de forma habitual son aquellas compras o ventas de activos financieros que requieren la entrega de los activos dentro del marco de tiempo establecido por norma o costumbre en dicho mercado.

1. Método de la tasa de interés efectiva

El método de interés efectivo es un método para calcular el costo amortizado de un instrumento de deuda y de asignación del ingreso o costo financiero durante el periodo relevante. La tasa de interés efectiva es la tasa que descuenta los ingresos futuros de efectivo estimados (incluyendo todos los honorarios y puntos base pagados o recibidos que forman parte integral de la tasa de interés efectiva, costos de la transacción y otras primas o descuentos) durante la vida esperada del instrumento de deuda o, cuando es apropiado, un periodo menor, al valor en libros neto al momento del reconocimiento inicial.

Los ingresos se reconocen con base en el interés efectivo para instrumentos de deuda distintos a aquellos activos financieros clasificados como FVTPL.

2. Activos financieros a FVTPL

Los activos financieros se clasifican como FVTPL cuando se conservan para ser negociados o se designan como FVTPL.

Un activo financiero se clasifica como mantenido con fines de negociación si:

- Se compra principalmente con el objetivo de venderlo en un periodo corto; o
- En su reconocimiento inicial, es parte de una cartera de instrumentos financieros identificados que la Entidad administra conjuntamente, y para la cual existe un patrón real reciente de toma de utilidades a corto plazo; o
- Es un derivado que no está designado y es efectivo como instrumento de cobertura.

Un activo financiero que no sea un activo financiero mantenido con fines de negociación podría ser designado como un activo financiero a valor razonable con cambios a través de resultados al momento del reconocimiento inicial si:

- Con dicha designación se elimina o reduce significativamente una inconsistencia de valuación o reconocimiento que de otra manera surgiría; o
- El activo financiero forma parte de un grupo de activos financieros, de pasivos financieros o de ambos, el cual se administra y su desempeño se evalúa sobre una base de valor razonable, de acuerdo con la estrategia documentada de administración de riesgos e inversión de la Entidad, y se provea internamente información sobre ese grupo, sobre la misma base;
- Forma parte de un contrato que contenga uno o más instrumentos derivados implícitos y la IAS 39 permita que la totalidad del contrato híbrido sea designado como de valor razonable con cambios a través de resultados.

Los activos financieros a valor razonable con cambios a través de resultados se registran a valor razonable, reconociendo en resultados cualquier utilidad o pérdida que surge de su revaluación. La utilidad o pérdida neta reconocida en los resultados incluye cualquier dividendo o interés obtenido del activo financiero y se incluye



en el rubro de 'otros ingresos y gastos' en el estado de resultados y otros resultados integrales. El valor razonable se determina de la forma descrita en la Nota 3b.

### 3. Activos financieros disponibles para su venta

Los activos financieros disponibles para su venta son instrumentos financieros no derivados que se designan como disponibles para su venta o que no son clasificados como (a) préstamos y cuentas por cobrar, (b) inversiones mantenidas hasta el vencimiento o (c) activos financieros a valor razonable con cambios a través de resultados.

Las acciones y pagarés redimibles que cotizan en la bolsa de valores que mantiene la Entidad y que se negocian en un mercado activo, se clasifican como mantenidos para su venta y se registran a valor razonable al cierre de cada periodo que se presenta. La Entidad también tiene inversiones en acciones que no cotizan en la bolsa y que no se negocian en un mercado activo pero que se clasifican como activos financieros disponibles para su venta y se registran a valor razonable (debido a que la administración considera que se puede determinar el valor razonable confiablemente). El valor razonable se determina de la forma en que se describe en la Nota 3b. Las ganancias y pérdidas que surgen de los cambios en el valor razonable se reconocen en otros resultados integrales y se acumulan en la reserva de revaluación de inversiones, con excepción de las pérdidas por deterioro, los intereses calculados a través del método de interés efectivo, y las ganancias y pérdidas en tipos de cambio, los cuales se reconocen en los resultados. En caso de que se disponga de una inversión o se determine su deterioro, la ganancia o pérdida acumulada previamente registrada en la reserva de revaluación de inversiones se reclasifica a los resultados.

Los dividendos sobre instrumentos de capital disponibles para su venta se reconocen en los resultados cuando se establece el derecho de la Entidad a recibir los dividendos.

El valor razonable de los activos monetarios disponibles para su venta denominados en moneda extranjera se determina en esa moneda extranjera y se convierte al tipo de cambio de cierre al final del periodo que se informa.

Las ganancias y pérdidas en cambio de moneda extranjera que se reconocen en los resultados se determinan con base en el costo amortizado del activo monetario. Otras ganancias y pérdidas en cambio se reconocen en otros resultados integrales.

Inversiones de capital disponibles para su venta que no tengan un precio de mercado cotizado en un mercado activo y cuyo valor razonable no se pueda estimar confiablemente y los instrumentos derivados que estén vinculados con y deban ser liquidados mediante la entrega de tales inversiones en acciones no cotizadas se valúan a su costo menos las pérdidas por deterioro identificadas al final de cada período de reporte.

### 4. Préstamos y cuentas por cobrar

Los préstamos y cuentas por cobrar incluyen las cuentas por cobrar a clientes, préstamos y otras cuentas por cobrar con pagos fijos o determinables, que no se negocian en un mercado activo. Se valúan al costo amortizado usando el método de interés efectivo, menos cualquier deterioro. Los ingresos por intereses se reconocen aplicando la tasa de interés efectiva, excepto por las cuentas por cobrar a corto plazo en caso de que el reconocimiento de intereses sea poco importante.

### 5. Reserva de cuentas incobrables:

Las cuentas por cobrar a clientes se sujetan a pruebas para efectos de deterioro al final de cada periodo. Se considera que están deterioradas, cuando existe evidencia objetiva que, como consecuencia de uno o más eventos que hayan ocurrido después de su reconocimiento, los flujos de efectivo futuros estimados del activo financiero han sido afectados. La evidencia objetiva de deterioro podría incluir: i) dificultades financieras del cliente; ii) incumplimiento en el pago de facturas por parte de los clientes; iii) que el cliente entre en quiebra o

en una reorganización financiera; o iv) cambios observables en las condiciones económicas nacionales y locales que se correlacionen con el incumplimiento en los pagos. Las cuentas por cobrar a clientes que no han sufrido deterioro en forma individual se incluyen en la evaluación de deterioro sobre una base colectiva.

**h. Inventarios y costo de ventas**

Los inventarios se valúan al menor de su costo o valor neto de realización, utilizando el método de valuación de costos promedio. El valor neto de realización representa el precio de venta estimado menos todos los costos de terminación y los costos necesarios para efectuar su venta.

**i. Inmuebles, maquinaria y equipo**

Los terrenos y edificios mantenidos para su uso en la producción o suministro de bienes y servicios, o para fines administrativos, se presentan en el estado consolidado de posición financiera a sus montos revaluados, calculando el valor razonable a la fecha de la revaluación, menos cualquier depreciación acumulada o pérdidas por deterioro acumuladas. Las revaluaciones se efectúan con suficiente frecuencia, de tal manera que el valor en libros no difiera en forma importante de lo que se habría calculado utilizando los valores razonables al final del periodo de reporte.

Cualquier aumento en la revaluación de dichos terrenos y edificios se reconoce en los otros resultados integrales y acumulados en capital, excepto si revierte una disminución en la revaluación del mismo activo previamente reconocido en resultados, en cuyo caso el aumento se acredita a resultados en la medida en que reduce el gasto por la disminución efectuada previamente. Una disminución del valor en libros que se originó de la revaluación de dichos terrenos y edificios se registra en resultados en la medida que excede el saldo, si existe alguno, de la reserva de revaluación de propiedades relacionado con una revaluación anterior de ese activo.

La maquinaria y equipo se registran a su costo de adquisición menos cualquier depreciación acumulada o pérdida por deterioro.

Un elemento de inmuebles y equipo se da de baja cuando se vende o cuando no se espere obtener beneficios económicos futuros que deriven del uso continuo del activo. La utilidad o pérdida que surge de la venta o retiro de una partida de inmuebles y equipo se calcula como la diferencia entre los recursos que se reciben por la venta y el valor en libros del activo, y se reconoce en los resultados.

La depreciación de estos activos, al igual que en otras propiedades, inicia cuando los activos están listos para su uso planeado. La depreciación se calcula conforme al método de línea recta con base en la vida útil remanente de los activos. Los años promedio de vida útil utilizados para calcular la depreciación en 2017, 2016 y 2015 son los siguientes:

	Años promedio
Edificios	50 y 20
Maquinaria y equipo	10
Equipo de transporte	4
Mobiliario y equipo de oficina	10
Equipo de cómputo	3.3
Adaptaciones en locales arrendados	3

La ganancia o pérdida que surge de la venta o retiro de una partida de inmuebles, maquinaria y equipo, se calcula como la diferencia entre los recursos que se reciben por ventas y el valor en libros del activo, y se reconoce en los resultados.

j. ***Propiedades de inversión***

Las propiedades de inversión son aquellas que se mantienen para obtener rentas y/o plusvalía y se valúan inicialmente al costo de adquisición, incluyendo los costos incurridos en la transacción. El reconocimiento inicial de las propiedades de inversión fue a su costo de adquisición. Después del reconocimiento inicial, las propiedades de inversión se valúan a su valor razonable. Las ganancias o pérdidas que surgen de los cambios en el valor razonable de las propiedades de inversión se incluyen en resultados en el periodo en que se originan. La política de la Entidad es la realizar una revaluación de dicha propiedad cada dos años.

Una propiedad de inversión se elimina al momento de la disposición o cuando se retira permanentemente del uso y no se esperan beneficios económicos futuros de la disposición. Cualquier ganancia o pérdida que surja la baja de la propiedad (calculada como la diferencia entre los ingresos netos por disposición y el valor en libros del activo) se incluye en el estado de resultados en el periodo en que la propiedad se elimina

k. ***Costos por préstamos***

Los costos por préstamos atribuibles directamente a la adquisición, construcción o producción de activos para su uso o venta "activos calificables", los cuales constituyen activos que requieren de un periodo de tiempo substancial hasta que están listos para su uso o venta, se adicionan al costo de esos activos durante ese tiempo hasta el momento en que estén listos para su uso o venta.

Todos los otros costos por préstamos se reconocen en los resultados durante el periodo en que se incurren.

l. ***Inversión en acciones de asociada***

Se valúan a su costo. Corresponde a la participación en el capital contable de la Unión de Crédito de la Industria Litográfica, S. A. de C. V. y del Club de Industriales.

m. ***Combinaciones de negocios***

Las adquisiciones de negocios se contabilizan utilizando el método de adquisición. La contraprestación transferida en una combinación de negocios se mide a valor razonable, el cual se calcula como la suma de los valores razonables de los activos transferidos por la Entidad, menos los pasivos incurridos por la Entidad con los anteriores propietarios de la empresa adquirida y las participaciones de capital emitidas por la Entidad a cambio del control sobre la empresa adquirida a la fecha de adquisición. Los costos relacionados con la adquisición generalmente se reconocen en el estado de resultados conforme se incurren.

A la fecha de adquisición, los activos identificables adquiridos y los pasivos asumidos se reconocen a valor razonable con excepción de:

- Impuestos diferidos activos o pasivos y activos o pasivos relacionados con beneficios a empleados, que se reconocen y miden de conformidad con IAS 12 *Impuestos a la Utilidad* y IAS 19 *Beneficios para Empleados*, respectivamente;
- Pasivos o instrumentos de capital relacionados con acuerdos de pagos basados en acciones de la empresa adquirida o acuerdos de pagos basados en acciones de la Entidad celebrados para reemplazar acuerdos de pagos basados en acciones de la empresa adquirida que se miden de conformidad con la IFRS 2 *Pagos basados en acciones* a la fecha de adquisición;
- Activos (o un grupo de activos para su disposición) que se clasifican como mantenidos para venta de conformidad con la IFRS 5 *Activos no Circulantes Conservados para Venta y Operaciones Discontinuas* que se miden de conformidad con dicha norma.

El crédito mercantil se mide como el exceso de la suma de la contraprestación transferida, el monto de cualquier participación no controladora en la empresa adquirida, y el valor razonable de la tenencia accionaria previa del adquirente en la empresa adquirida (si hubiere) sobre el neto de los montos de activos adquiridos identificables y pasivos asumidos a la fecha de adquisición. Si después de una revaluación el neto de los montos de activos adquiridos identificables y pasivos asumidos a la fecha de adquisición excede la suma de la contraprestación transferida, el monto de cualquier participación no controladora en la empresa adquirida y el valor razonable de la tenencia accionaria previa del adquirente en la empresa adquirida (si hubiere), el exceso se reconoce inmediatamente en el estado de resultados como una ganancia por compra a precio de ganga.

Cuando la contraprestación transferida por la Entidad en una combinación de negocios incluya activos o pasivos resultantes de un acuerdo de contraprestación contingente, la contraprestación contingente se mide a su valor razonable a la fecha de adquisición y se incluye como parte de la contraprestación transferida. Los cambios en el valor razonable de la contraprestación contingente que califican como ajustes del periodo de medición se ajustan retrospectivamente con los correspondientes ajustes contra crédito mercantil. Los ajustes del periodo de medición son

ajustes que surgen de la información adicional obtenida durante el 'periodo de medición' (que no puede ser mayor a un año a partir de la fecha de adquisición) sobre hechos y circunstancias que existieron a la fecha de adquisición.

El tratamiento contable para cambios en el valor razonable de la contraprestación contingente que no califiquen como ajustes del periodo de medición depende de cómo se clasifique la contraprestación contingente. La contraprestación contingente que se clasifique como capital no se vuelve a medir en fechas de informe posteriores y su posterior liquidación se contabiliza dentro del capital. La contraprestación contingente que se clasifique como un activo o pasivo se vuelve a medir en fechas de informe posteriores de conformidad con IAS 39, o IAS 37, *Provisiones, Pasivos Contingentes y Activos Contingentes*, según sea apropiado, reconociendo la correspondiente ganancia o pérdida en el estado de resultados.

Cuando una combinación de negocios se logra por etapas, la participación accionaria previa de la Entidad en la empresa adquirida se remide al valor razonable a la fecha de adquisición y la ganancia o pérdida resultante, si hubiere, se reconoce en el estado de resultados. Los montos que surgen de participaciones en la empresa adquirida antes de la fecha de adquisición que han sido previamente reconocidos en otros resultados integrales se reclasifican al estado de resultados cuando este tratamiento sea apropiado si dicha participación se elimina.

n. ***Transacciones en monedas extranjeras***

Al preparar los estados financieros de cada entidad, las transacciones en moneda distinta a la moneda funcional de la Entidad (moneda extranjera) se reconocen utilizando los tipos de cambio vigentes en las fechas en que se efectúan las operaciones. Al final de cada periodo, las partidas monetarias denominadas en moneda extranjera se reconvierten a los tipos de cambio vigentes a esa fecha. Las partidas no monetarias registradas a valor razonable, denominadas en moneda extranjera, se reconvierten a los tipos de cambio vigentes a la fecha en que se determinó el valor razonable. Las partidas no monetarias que se calculan en términos de costo histórico, en moneda extranjera, no se reconvierten.

Las diferencias en tipo de cambio en partidas monetarias se reconocen en los resultados del periodo, excepto cuando surgen por:

- ? Diferencias en tipo de cambio provenientes de préstamos denominados en monedas extranjeras relacionados con activos en construcción para uso productivo futuro, las cuales se incluyen en el costo de dichos activos cuando se consideran como un ajuste a los costos por intereses sobre dichos préstamos denominados en monedas extranjeras;
- ? Diferencias en tipo de cambio provenientes de partidas monetarias por cobrar o por pagar a una operación extranjera cuya liquidación no está planeada ni es posible realizar el pago (formando así parte de la inversión neta en la operación extranjera), las cuales se reconocen inicialmente en otros resultados integrales y se reclasifican desde el capital contable a resultados en reembolso de las partidas monetarias.

Para fines de la presentación de los estados financieros consolidados, los activos y pasivos en moneda extranjera de la Entidad se expresan en pesos mexicanos, utilizando los tipos de cambio vigentes al final del periodo. Las partidas de ingresos y gastos se convierten a los tipos de cambio promedio vigentes del periodo, a menos que éstos fluctúen en forma significativa durante el periodo, en cuyo caso se utilizan los tipos de cambio a la fecha en que se efectúan las transacciones. Las diferencias en tipo de cambio que surjan, dado el caso, se reconocen en los otros resultados integrales y son acumuladas en el capital contable

o. ***Activos intangibles***

Activos intangibles adquiridos en una combinación de negocios

Cuando se adquiere un activo intangible en una combinación de negocios y se reconocen separadamente del crédito

mercantil, su costo será su valor razonable en la fecha de adquisición (que es considerado como su costo).

Con posterioridad a su reconocimiento inicial, un activo intangible adquirido en una combinación de negocios se reconocerá por su costo menos la amortización acumulada y el importe acumulado de las pérdidas por deterioro, sobre la misma base que los activos intangibles que se adquieren de forma separada.

p. ***Crédito mercantil***

El crédito mercantil que surge por la adquisición de un negocio se reconoce al costo determinado a la fecha de adquisición del negocio menos las pérdidas acumuladas por deterioro, si existieran.

Para fines de evaluar el deterioro, el crédito mercantil se asigna a cada unidad generadora de efectivo (o grupos de unidades generadoras de efectivo) de la Entidad, que se espera será beneficiada por las sinergias de la combinación.

El deterioro de una unidad generadora de efectivo a la que se le ha asignado crédito mercantil se prueba anualmente, o con mayor frecuencia cuando existen indicios de que la unidad pueda estar deteriorada. Si el monto recuperable de la unidad generadora de efectivo es menor a su valor en libros, la pérdida por deterioro se asigna primero para reducir el valor en libros de cualquier crédito mercantil asignado a la unidad y posteriormente a los otros activos de la unidad de manera prorrateada y con base en el valor en libros de cada activo dentro de la unidad. Cualquier pérdida por deterioro del crédito mercantil se reconoce directamente en la utilidad o pérdida en el estado de resultados consolidado. Una pérdida por deterioro reconocida al crédito mercantil no se reversa en periodos posteriores.

Al disponer de la unidad generadora de efectivo relevante, el monto de crédito mercantil atribuible se incluye en la determinación de la utilidad o pérdida al momento de la disposición.

q. ***Deterioro del valor de activos tangibles e intangibles excluyendo el crédito mercantil***

Al final de cada periodo, la Entidad revisa los valores en libros de sus activos tangibles e intangibles a fin de determinar si existen indicios de que estos activos han sufrido alguna pérdida por deterioro. Si existe algún indicio, se calcula el monto recuperable del activo a fin de determinar el alcance de la pérdida por deterioro (de haber alguna). Cuando no es posible estimar el monto recuperable de un activo individual, la Entidad estima el monto recuperable de la unidad generadora de efectivo a la que pertenece dicho activo. Cuando se puede identificar una base razonable y consistente de distribución, los activos corporativos también se asignan a las unidades generadoras de efectivo individuales, o de lo contrario, se asignan a la Entidad más pequeña de unidades generadoras de efectivo para los cuales se puede identificar una base de distribución razonable y consistente.

Los activos intangibles con una vida útil indefinida o todavía no disponibles para su uso, se sujetan a pruebas para efectos de deterioro al menos cada año, y siempre que exista un indicio de que el activo podría haberse deteriorado.

El monto recuperable es el mayor entre el valor razonable menos el costo de venderlo y el valor en uso. Al evaluar el valor en uso, los flujos de efectivo futuros estimados se descuentan a su valor presente utilizando una tasa de descuento antes de impuestos que refleje la evaluación actual del mercado respecto al valor del dinero en el tiempo y los riesgos específicos del activo para el cual no se han ajustado las estimaciones de flujos de efectivo futuros.

Si se estima que el monto recuperable de un activo (o unidad generadora de efectivo) es menor que su valor en libros, el valor en libros del activo (o unidad generadora de efectivo) se reduce a su monto recuperable. Las pérdidas por deterioro se reconocen inmediatamente en resultados, salvo si el activo se registra a un monto revaluado, en cuyo caso se debe considerar la pérdida por deterioro como una disminución de la revaluación.

Cuando una pérdida por deterioro se revierte, el valor en libros del activo (o unidad generadora de efectivo) se incrementa al valor estimado revisado de su monto recuperable, de tal manera que el valor en libros ajustado no exceda el valor en libros que se habría determinado si no se hubiera reconocido una pérdida por deterioro para dicho

activo (o unidad generadora de efectivo) en años anteriores. La reversión de una pérdida por deterioro se reconoce inmediatamente en resultados, a menos que el activo correspondiente se reconozca a un monto revaluado, en cuyo caso la reversión de la pérdida por deterioro se trata como un incremento en la revaluación.

r. ***Pasivos financieros e instrumentos de capital***

Los pasivos financieros se reconocen cuando la Entidad se convierte en una parte de las disposiciones contractuales de los instrumentos.

Los pasivos financieros se valúan inicialmente a su valor razonable. Los costos de la transacción que son directamente atribuibles a la adquisición o emisión de pasivos financieros (distintos de los pasivos financieros a FVTPL) se suman o deducen del valor razonable de los pasivos financieros, en su caso, en el reconocimiento inicial. Los costos de la transacción directamente atribuibles a la adquisición de pasivos financieros a FVTPL se reconocen inmediatamente en resultados.

- Clasificación como deuda o capital

Los instrumentos de deuda y/o capital se clasifican como pasivos financieros o como capital de conformidad con la sustancia del acuerdo contractual.

- Instrumentos de capital

Un instrumento de capital consiste en cualquier contrato que evidencie un interés residual en los activos de la Entidad luego de deducir todos sus pasivos. Los instrumentos de capital emitidos por la Entidad se reconocen por los recursos recibidos, neto de los costos directos de emisión.

La recompra de instrumentos de capital propio de la Entidad se reconoce y se deduce directamente en el capital. Ninguna ganancia o pérdida se reconoce en utilidad o pérdida en la compra, venta, emisión o amortización de los instrumentos de capital propio de la Entidad.

- Pasivos financieros

Los pasivos financieros se clasifican como pasivos financieros a valor razonable con cambios a través de resultados o como otros pasivos financieros.

- Pasivos financieros a FVTPL

Un pasivo financiero a valor razonable con cambios a través de resultados es un pasivo financiero que se clasifica como mantenido con fines de negociación o se designa como a valor razonable con cambios a través de resultados.

Los pasivos financieros a FVTPL se registran a valor razonable, reconociendo cualquier ganancia o pérdida surgida de la remediación en el estado de resultados. La ganancia o pérdida neta reconocida en los resultados incluye cualquier dividendo o interés obtenido del pasivo financiero y se incluye en la partida de 'otras ganancias y pérdidas' en el estado de resultado integral.

- Otros pasivos financieros

Otros pasivos financieros, (incluyendo los préstamos y cuentas por pagar), son valuados subsecuentemente al costo amortizado usando el método de tasa de interés efectiva.

Clave de Cotización: POCHTEC

Trimestre: 3 Año: 2018

POCHTEC

Consolidado

Cantidades monetarias expresadas en Unidades

- Baja de pasivos financieros

La Entidad da de baja los pasivos financieros si, y solo si, las obligaciones de la Entidad se cumplen, cancelan o expiran. La diferencia entre el valor en libros del pasivo financiero dado de baja y la contraprestación pagada y por pagar se reconoce en resultados.

s. **Provisiones**

Las provisiones se reconocen cuando se tiene una obligación presente (ya sea legal o asumida) como resultado de un evento pasado, que probablemente resulte en la salida de recursos económicos y que pueda ser estimada razonablemente.

El importe reconocido como provisión es la mejor estimación del desembolso necesario para liquidar la obligación presente, al final del periodo sobre el que se informa, teniendo en cuenta los riesgos y las incertidumbres que rodean a la obligación. Cuando se valúa una provisión usando los flujos de efectivo estimados para liquidar la obligación presente, su valor en libros representa el valor presente de dichos flujos de efectivo.

Cuando se espera la recuperación de un tercero de algunos o todos los beneficios económicos requeridos para liquidar una provisión, se reconoce una cuenta por cobrar como un activo si es virtualmente cierto que se recibirá el desembolso y el monto de la cuenta por cobrar puede ser valuado confiablemente.

Las provisiones se clasifican como circulantes o no circulantes en función del período de tiempo estimado para atender las obligaciones que cubren.

t. **Beneficios directos a los empleados**

Se valúan en proporción a los servicios prestados, considerando los sueldos actuales y se reconoce el pasivo conforme se devengan. Incluye principalmente PTU por pagar, ausencias compensadas, como vacaciones y prima vacacional, e incentivos y se presenta dentro del rubro de otras cuentas por pagar y pasivos acumulados.

u. **Costos de beneficios al retiro**

Las aportaciones a los planes de beneficios al retiro de contribuciones definidas se reconocen como gastos al momento en que los empleados han prestado los servicios que les otorgan el derecho a las contribuciones

En el caso de los planes de beneficios definidos, su costo se determina utilizando el método de crédito unitario proyectado, con valuaciones actuariales que se realizan al final de cada periodo sobre el que se informa. Las ganancias y pérdidas actuariales que superan el 10% del monto mayor entre el valor presente de las obligaciones por



beneficios definidos de la Entidad y el valor razonable de los activos del plan al final del año anterior, se amortizan sobre la vida laboral promedio estimada restante de los empleados que participan en el plan.

Los costos de los servicios pasados se reconocen inmediatamente en la medida en que se adquieren los beneficios; de lo contrario, se amortizan utilizando el método de línea recta sobre el periodo promedio hasta que los beneficios se convierten en adquiridos.

Las obligaciones por beneficios al retiro reconocidas en el estado de posición financiera representan el valor presente de la obligación por beneficios definidos, ajustado por las ganancias y pérdidas actuariales no reconocidas y los costos de los servicios pasados no reconocidos, menos el valor razonable de los activos del plan. Cualquier activo que surja de este cálculo se limita a las pérdidas actuariales no reconocidas y al costo de los servicios pasados, más el valor presente de los reembolsos y reducciones de contribuciones futuras al plan.

v. ***Participación de los trabajadores en las utilidades (PTU)***

La PTU se registra en los resultados del año en que se causa y se presenta en el rubro de gastos de operación en el estado consolidado de resultados y otros resultados integrales adjunto.

w. ***Plan de opción de compra a ejecutivos clave***

El Grupo tiene constituidos dos fideicomisos de inversión y administración. En el Fideicomiso denominado F/147 se aportó \$33,085 con los que se adquirieron 22,056,811 acciones de Grupo Pochteca, S. A. B. de C. V. a razón de un peso con cincuenta centavos por acción. En ese mismo año el Consejo de Administración aprobó este aumento de capital social, manteniéndose en tesorería del Grupo 7,943,189. Las acciones fueron asignadas irrevocablemente a ciertos funcionarios y empleados del Grupo, que se convirtieron en fideicomisarios del fideicomiso descrito. Asimismo, los ejecutivos del Grupo se obligan a pagar el valor de las acciones asignadas en un plazo de tres años.

Aumento de capital - En Asamblea General Ordinaria de Accionistas celebrada el 4 de agosto de 2010, se aprobó un aumento de capital en su parte variable hasta por \$198,000, mediante la emisión de 110,000,000 acciones ordinarias, nominativas, sin expresión de valor nominal, Serie "B", a un valor de suscripción de un peso con ochenta centavos por acción, de las cuales fueron efectivamente suscritas 103,167,663, cancelándose 6,832,337.

De conformidad con los acuerdos tomados en la sesión el comité técnico de fecha 23 de agosto de 2010 y en relación con el aumento de capital mencionado en el párrafo anterior, se resolvió que el fideicomiso ejerciera su derecho para suscribir y pagar en el primer derecho de preferencia hasta 3,477,595 y en el segundo derecho de preferencia hasta 6,000,00 de acciones ordinarias, nominativas, sin expresión de valor nominal, Serie "B", a razón de un peso con ochenta centavos por acción. Las acciones a suscribirse serán ofrecidas a los funcionarios clave.

Durante 2015 el Grupo constituyó un Fideicomiso denominado F/34. El patrimonio del fideicomiso corresponde a las acciones a suscribir por el fideicomiso de inversión y administración número F/34, hasta por un monto de \$20,805 para el plan de opción de compra a ejecutivos clave. En dicho Fideicomiso participan diversas subsidiarias fungiendo como Fideicomitentes, Banco Ve por Más, Sociedad Anónima, Institución de Banca Múltiple, Grupo Financiero Ver por Más en carácter de Fiduciario y diversos funcionarios del Grupo como Fideicomisarios. Al 31 de diciembre de 2017 no se han asignado acciones a los ejecutivos en este fideicomiso. Las acciones a adquirir son las representativas del capital social de Grupo Pochteca, S. A. B. de C. V.

x. ***Impuestos a la utilidad***

El gasto por impuestos a la utilidad representa la suma de los impuestos a la utilidad causados y los impuestos a la utilidad diferidos.

- Impuestos a la utilidad causados

El impuesto causado calculado corresponde al impuesto sobre la renta (ISR) y se registra en los resultados del año en que se causa

- Impuestos a la utilidad diferidos

Los impuestos a la utilidad diferidos se reconocen sobre las diferencias temporales entre el valor en libros de los activos y pasivos incluidos en los estados financieros y las bases fiscales correspondientes utilizadas para determinar el resultado fiscal, la tasa correspondientes a estas diferencias y en su caso se incluyen los beneficios de las pérdidas fiscales por amortizar y de algunos créditos fiscales. El activo o pasivo por impuesto a la utilidad diferido se reconoce generalmente para todas las diferencias fiscales temporales. Se reconocerá un activo por impuestos diferidos, por todas las diferencias temporales deducibles, en la medida en que resulte probable que la Entidad disponga de utilidades fiscales futuras contra las que pueda aplicar esas diferencias temporales deducibles. Estos activos y pasivos no se reconocen si las diferencias temporales surgen del crédito mercantil o del reconocimiento inicial (distinto al de la combinación de negocios) de otros activos y pasivos en una operación que no afecta el resultado fiscal ni el contable.

El valor en libros de un activo por impuestos diferidos debe someterse a revisión al final de cada periodo sobre el que se informa y se debe reducir en la medida que se estime probable que no habrá utilidades gravables suficientes para permitir que se recupere la totalidad o una parte del activo.

Los activos y pasivos por impuestos diferidos se valúan empleando las tasas fiscales que se espera aplicar en el período en el que el pasivo se pague o el activo se realice, basándose en las tasas (y leyes fiscales) que hayan sido aprobadas o sustancialmente aprobadas al final del periodo sobre el que se informa.

La valuación de los pasivos y activos por impuestos diferidos refleja las consecuencias fiscales que se derivarían de la forma en que la Entidad espera, al final del periodo sobre el que se informa, recuperar o liquidar el valor en libros de sus activos y pasivos.

Para efectos de medir los pasivos y los activos por impuestos diferidos para las propiedades de inversión que utilizan el modelo del valor razonable, se estima que el valor en libros de dichas propiedades debe recuperarse en su totalidad a través de la venta, a menos que la presunción se rechace. La presunción puede rechazarse cuando la propiedad de inversión se deprecia y se mantiene dentro de un modelo de negocios cuyo objetivo es

consumir sustancialmente todos los beneficios económicos incorporados a los bienes de inversión a través del tiempo, en lugar de a través de la venta. La administración del Grupo revisó el portafolio de propiedades de inversión, y concluyó que ninguna de las inversiones inmobiliarias se celebró bajo un modelo de negocios cuyo objetivo es consumir sustancialmente todos los beneficios económicos incorporados a las características de la inversión a través del tiempo, en lugar de a través de la venta. Por lo tanto, la administración ha determinado que la presunción de "venta" que establecen las modificaciones de la IAS 12 no se refuta. En consecuencia, el Grupo no reconoció los impuestos diferidos sobre los cambios en el valor razonable de las inversiones inmobiliarias ya que el Grupo no está sujeta a ningún ISR con base en los cambios en el valor razonable de las propiedades de inversión al momento de su venta.

- Impuestos causados y diferidos

Los impuestos causados y diferidos se reconocen en resultados, excepto cuando se refieren a partidas que se reconocen fuera de los resultados, ya sea en los otros resultados integrales o directamente en el capital contable, respectivamente. Cuando surgen del reconocimiento inicial de una combinación de negocios el efecto fiscal se incluye dentro del reconocimiento de la combinación de negocios.

y. ***Instrumentos financieros derivados***

La Entidad utiliza una variedad de instrumentos financieros para manejar su exposición a los riesgos de volatilidad en tasas de interés y tipos de cambio, incluyendo contratos *forward* de moneda extranjera, *swaps* de tasa de interés y *swaps* de tasas y divisas (*cross currency swaps*).

Los derivados se reconocen inicialmente al valor razonable a la fecha en que se suscribe el contrato del derivado y posteriormente se revalúan a su valor razonable al final del periodo de reporte. La ganancia o pérdida resultante se reconoce en los resultados inmediatamente a menos que el derivado esté designado y sea efectivo como un instrumento de cobertura, en cuyo caso la oportunidad del reconocimiento en los resultados dependerá de la naturaleza de la relación de cobertura.

z. ***Reconocimiento de ingresos***

Los ingresos se reconocen al valor razonable de la contraprestación cobrada o por cobrar, teniendo en cuenta el importe estimado de devoluciones de clientes, rebajas y otros descuentos similares.

- Venta de bienes

Los ingresos por la venta de bienes se reconocen cuando el Grupo cumple todas y cada una de las siguientes condiciones:

- Ha transferido al comprador los riesgos y beneficios significativos que se derivan de la propiedad de los bienes;
- No conserva para sí ninguna implicación en la gestión continua de los bienes vendidos, en el grado usualmente asociado con la propiedad, ni retiene el control efectivo sobre los mismos;
- El importe de los ingresos puede valuarse confiablemente;
- Sea probable que reciba los beneficios económicos asociados con la transacción; y
- Los costos incurridos, o por incurrir, en relación con la transacción pueden ser valuados confiablemente.

Clave de Cotización: POCHTEC

Trimestre: 3 Año: 2018

POCHTEC

Consolidado

Cantidades monetarias expresadas en Unidades

? Ingresos por intereses

Los ingresos por intereses se reconocen cuando es probable que los beneficios económicos fluyan hacia el Grupo y el importe de los ingresos pueda ser valuado confiablemente. Los ingresos por intereses se registran sobre una base periódica, con referencia al saldo insoluto y a la tasa de interés efectiva aplicable, la cual es la tasa que exactamente descuenta los flujos de efectivo estimados a recibir a lo largo de la vida esperada del activo financiero y lo iguala con el importe neto en libros del activo financiero en su reconocimiento inicial

- aa. **Estado de resultados y otras partidas de utilidad integral** - La Entidad optó por presentar el estado de resultados y otras partidas de utilidad integral en un solo estado, considerando un renglón de utilidad de operación de acuerdo con prácticas de la industria. Los costos y gastos fueron clasificados atendiendo a su función.
- bb. **Clasificación de costos y gastos** - Los costos y gastos presentados en el estado de resultados y otros resultados integrales fueron clasificados atendiendo a su función por lo que se separó el costo de ventas de los demás costos y gastos.
- cc. **(Perdida) utilidad por acción** - La (perdida) utilidad básica por acción ordinaria se calcula dividiendo la utilidad o pérdida neta consolidada entre el promedio ponderado de acciones ordinarias en circulación durante el ejercicio.
- dd. **Fondo de recompra de acciones**- Las acciones propias adquiridas se presentan como una disminución del fondo de recompra de acciones que se incluye en el estado consolidado de posición financiera en el renglón de reserva de recompra de acciones y se valúan a su costo de adquisición. Las ventas de títulos realizadas con posterioridad a la autorización de la Asamblea de Accionistas incrementan el saldo por ejercer de la reserva de recompra, en virtud de que corresponden a inversiones ejercidas en períodos anteriores, que provenían de importes autorizados por dicha Asamblea.

---

**Información a revelar sobre cuentas por cobrar y por pagar por impuestos [bloque de texto]**

---



---

**Información a revelar sobre proveedores y otras cuentas por pagar [bloque de texto]**

---



---

**Información a revelar sobre clientes y otras cuentas por cobrar [bloque de texto]**

---

Clave de Cotización: POCHTEC

Trimestre: 3 Año: 2018

POCHTEC

Consolidado

Cantidades monetarias expresadas en Unidades

---

---

**Información a revelar sobre ingresos (gastos) comerciales [bloque de texto]**

---

---

---

---

**Información a revelar sobre acciones propias [bloque de texto]**

---

---

## [800600] Notas - Lista de políticas contables

### Información a revelar sobre un resumen de las políticas contables significativas [bloque de texto]

#### 1. Principales políticas contables

##### a. *Declaración de cumplimiento*

Los estados financieros consolidados del Grupo han sido preparados de acuerdo con las IFRSs emitidas por el Consejo de Normas Internacionales de Contabilidad.

##### b. *Bases de preparación*

Los estados financieros consolidados del Grupo han sido preparados sobre la base de costo histórico, excepto por la propiedad de inversión, instrumentos financieros derivados, edificios y terrenos que se valúan a su valor razonable, como se explica a mayor detalle en las políticas contables más adelante.

##### i. Costo histórico

El costo histórico generalmente se basa en el valor razonable de la contraprestación entregada a cambio de bienes.

##### ii. Valor razonable

El valor razonable se define como el precio que se recibiría por vender un activo o que se pagaría por transferir un pasivo en una transacción ordenada entre participantes en el mercado a la fecha de valuación independientemente de si ese precio es observable o estimado utilizando directamente otra técnica de valuación. Al estimar el valor razonable de un activo o un pasivo, el Grupo tiene en cuenta las características del activo o pasivo, si los participantes del mercado tomarían esas características al momento de fijar el precio del activo o pasivo en la fecha de medición. El valor razonable para propósitos de medición y / o revelación de estos estados financieros consolidados se determina de forma tal, a excepción de las transacciones con pagos basados en acciones que están dentro del alcance de la IFRS 2, las operaciones de arrendamiento que están dentro del alcance de la IAS 17, y las valuaciones que tienen algunas similitudes con valor razonable, pero no es un valor razonable, tales como el valor neto de realización de la IAS 2 o el valor en uso de la IAS 36.

Además, para efectos de información financiera, las mediciones de valor razonable se clasifican en Nivel 1, 2 o 3 con base en el grado en que son observables los datos de entrada en las mediciones y su importancia en la determinación del valor razonable en su totalidad, las cuales se describen de la siguiente manera:

- Nivel 1 Se consideran precios de cotización en un mercado activo para activos o pasivos idénticos que la entidad puede obtener a la fecha de la valuación;
- Nivel 2 Datos de entrada observables distintos de los precios de cotización del Nivel 1, sea directa o indirectamente,
- Nivel 3 Considera datos de entrada no observables.

Clave de Cotización: POCHTEC

Trimestre: 3 Año: 2018

POCHTEC

Consolidado

Cantidades monetarias expresadas en Unidades

c. **Bases de consolidación de estados financieros**

Los estados financieros consolidados incluyen los estados financieros de la Entidad controladora y los de las entidades controladas por la Entidad y sus subsidiarias. El control se obtiene cuando la Entidad controladora:

- . Tiene poder sobre la inversión
- . Está expuesta, o tiene derecho, a rendimientos variables derivados de su participación con dicha entidad, y
- . Tiene la capacidad de afectar tales rendimientos a través de su poder sobre la entidad en la que invierte

La Entidad controladora reevalúa si tiene o no el control en una entidad si los hechos y circunstancias indican que hay cambios a uno o más de los tres elementos de control que se listaron anteriormente.

Cuando la Entidad controladora tiene menos de la mayoría de los derechos de voto de una participada, tiene poder sobre la misma cuando los derechos de voto son suficientes para otorgarle la capacidad práctica de dirigir sus actividades relevantes, de forma unilateral. La Entidad controladora considera todos los hechos y circunstancias relevantes para evaluar si los derechos de voto de la Entidad en la participada son suficientes para otorgarle poder, incluyendo:

- El porcentaje de participación de la Entidad controladora en los derechos de voto en relación con el porcentaje y la dispersión de los derechos de voto de los otros tenedores de los mismos;
- Los derechos de voto potenciales mantenidos por la Entidad controladora, por otros accionistas o por terceros;
- Los derechos derivados de otros acuerdos contractuales, y
- Cualquier hecho y circunstancia adicional que indiquen que la Entidad controladora tiene, o no tiene, la capacidad actual de dirigir las actividades relevantes en el momento en que las decisiones deben tomarse, incluidas las tendencias de voto de los accionistas en las asambleas anteriores.

Las subsidiarias se consolidan desde la fecha en que se transfiere el control a la Entidad controladora, y se dejan de consolidar desde la fecha en la que se pierde el control. Las ganancias y pérdidas de las subsidiarias adquiridas o vendidas durante el año se incluyen en los estados consolidados de resultados y otros resultados integrales desde la fecha que la tenedora obtiene el control o hasta la fecha que se pierde, según sea el caso.

La utilidad y cada componente de los otros resultados integrales se atribuyen a las participaciones controladoras y no controladoras. El resultado integral de las subsidiarias se atribuye a las participaciones controladoras y no controladoras aún si da lugar a un déficit en éstas últimas.

Cuando es necesario, se realizan ajustes a los estados financieros de las subsidiarias para alinear sus políticas contables de conformidad con las políticas contables del Grupo.

Subsidiaria	Principal actividad	Moneda funcional y de registro
Pochteca Materias Primas, S. A. de C. V.	Compra-venta de materia prima	Pesos
Suplia, S. A. de C. V.	Compra-venta de materia prima	Pesos
Demser, S. A. de C. V.	Prestación de servicios	Pesos
Servicios Administrativos Argostal, S. A. de C. V.	Prestación de servicios	Pesos

Clave de Cotización: POCHTEC

Trimestre: 3 Año: 2018

POCHTEC

Consolidado

Cantidades monetarias expresadas en Unidades

Pochteca de Guatemala, S. A.	Compra-venta de materia prima	Quetzales
Pochteca Do Brasil Participações Ltd.	Compra-venta de materia prima	Reales
Pochteca Papel, S. A. de C. V.	Compra-venta de papel	Pesos
Transportadora de Líquidos y Derivados, S. A.	Transporte de productos químicos	Pesos
Pochteca de El Salvador, S. A.	Compra-venta de materia prima	Dólares
Pochteca de Costa Rica, S. A.	Compra-venta de materia prima	Colones
Pochteca Servicios Administrativos, S. A. de C. V.	Prestación de servicios	Pesos
Pochteca Servicios Corporativos, S. A. de C. V.	Prestación de servicios	Pesos
Asesoría en Lubricantes Pochteca, S. A de C. V.	Prestación de servicios	Pesos
Asesoría en Servicios Pochteca, S. A de C. V.	Prestación de servicios	Pesos
Plásticos Argostal, S. A. de C. V.	Sin operaciones	Pesos
Químicos Argostal, S. A. de C. V.	Sin operaciones	Pesos
Comercio e Representações Maia Ltda.	Compra-venta de materia prima	Reales
Mercotrans Tansportes e Logistica Ltda.	Transporte de productos químicos	Reales
Coremal Química Ltda.	Compra-venta de materia prima	Reales
Latam Chemicals, LLC	Compra-venta de materia prima	Dólares
Conjunto LAR de México, S. A. de C. V.	Compra-venta de materias prima	Pesos

La participación en inversiones en todas las subsidiarias es de 100% de su capital social.

Todos los saldos y operaciones entre partes relacionadas de la Entidad se han eliminado en la consolidación.

#### 1. Cambios en las participaciones de la Entidad en las subsidiarias existentes

Los cambios en las inversiones en las subsidiarias de la Entidad que no den lugar a una pérdida de control se registran como transacciones de capital. El valor en libros de las inversiones y participaciones no controladoras de la Entidad se ajusta para reflejar los cambios en las correspondientes inversiones en subsidiarias. Cualquier diferencia entre el importe por el cual se ajustan las participaciones no controladoras y el valor razonable de la contraprestación pagada o recibida se reconoce directamente en el capital contable y se atribuye a los propietarios de la Entidad.

Cuando la Entidad pierde el control de una subsidiaria, la ganancia o pérdida en la disposición se calcula como la diferencia entre (i) la suma del valor razonable de la contraprestación recibida y el valor razonable de cualquier participación retenida y (ii) el valor en libros anterior de los activos (incluyendo el crédito mercantil) y pasivos de la subsidiaria y cualquier participación no controladora. Los importes previamente reconocidos en otras partidas del resultado integral relativos a la subsidiaria se registran de la misma manera establecida para el caso de que se disponga



de los activos o pasivos relevantes. (es decir, se reclasifican a resultados o se transfieren directamente a otras partidas de capital contable según lo especifique/permita la IFRS aplicable) El valor razonable de cualquier inversión retenida en la subsidiaria a la fecha en que se pierda el control se considera como el valor razonable para el reconocimiento inicial, según la IAS 39 o, en su caso, el costo en el reconocimiento inicial de una inversión en una asociada o negocio conjunto.

d. ***Conversión de estados financieros de subsidiarias extranjeras***

Los estados financieros individuales de cada subsidiaria de la Entidad se preparan en la moneda del ambiente económico primario en el cual opera la Entidad (su moneda funcional). Para fines de estos estados financieros consolidados, los resultados y la posición financiera de cada entidad están expresados en pesos mexicanos, la cual es la moneda funcional de la Entidad, y la moneda de presentación de los estados financieros consolidados.

Para consolidar los estados financieros de subsidiarias extranjeras, estos se modifican en la moneda de registro para presentarse bajo IFRS. Los estados financieros se convierten a pesos mexicanos, considerando la siguiente metodología:

Las operaciones extranjeras cuya moneda de registro y funcional es la misma, convierten sus estados financieros utilizando los siguientes tipos de cambio; 1) de cierre para los activos y pasivos, 2) histórico para el capital contable y 3) promedio vigente del periodo, a menos que estos fluctúen en forma significativa, en cuyo caso se utilizan los tipos de cambio a la fecha en que se efectúan las transacciones para los ingresos, costos y gastos. Las diferencias en tipo de cambio que surjan, dado el caso, se reconocen en los resultados integrales y son acumuladas en el capital contable.

e. ***Instrumentos financieros***

Los activos y pasivos financieros se reconocen cuando la Entidad se convierte en una parte de las disposiciones contractuales de los instrumentos.

Los activos y pasivos financieros se valúan inicialmente a su valor razonable. Los costos de la transacción que son directamente atribuibles a la adquisición o emisión de activos y pasivos financieros (distintos de los activos financieros a valor razonable con cambios en resultados) se suman o reducen del valor razonable de los activos ó pasivos financieros, en su caso, en el reconocimiento inicial. Los costos de transacción directamente atribuibles a la adquisición de activos y pasivos financieros a su valor razonable con cambios en resultados se reconocen inmediatamente en resultados.

f. ***Efectivo y equivalentes de efectivo***

El efectivo incluye cuentas de cheques y depósitos bancarios. Los equivalentes de efectivo consisten en inversiones altamente liquidables con vencimientos a tres meses o menos a la fecha de compra, y que están sujetas a cambios inmatrimales de su valor. El efectivo se presenta a valor nominal y los equivalentes de efectivo se presentan a su valor razonable. Las fluctuaciones en su valor se reconocen en los resultados conforme se devengan.

g. ***Activos financieros***

Los activos financieros se clasifican en las siguientes categorías: activos financieros 'a valor razonable con cambios a través de resultados' (FVTPL, por sus siglas en inglés), costo amortizado, inversiones 'conservadas al vencimiento', activos financieros 'disponibles para su venta' (AFS, por sus siglas en inglés) y 'préstamos y cuentas por cobrar'. La clasificación depende de la naturaleza y propósito de los activos financieros y se determina al momento del reconocimiento inicial. Todas las compras o ventas de activos financieros realizadas de forma habitual se reconocen y eliminan con base a la fecha de negociación. Las compras o ventas realizadas de forma habitual son aquellas compras o ventas de activos financieros que requieren la entrega de los activos dentro del marco de tiempo establecido por

norma o costumbre en dicho mercado.

1. Método de la tasa de interés efectiva

El método de interés efectivo es un método para calcular el costo amortizado de un instrumento de deuda y de asignación del ingreso o costo financiero durante el periodo relevante. La tasa de interés efectiva es la tasa que descuenta los ingresos futuros de efectivo estimados (incluyendo todos los honorarios y puntos base pagados o recibidos que forman parte integral de la tasa de interés efectiva, costos de la transacción y otras primas o descuentos) durante la vida esperada del instrumento de deuda o, cuando es apropiado, un periodo menor, al valor en libros neto al momento del reconocimiento inicial.

Los ingresos se reconocen con base en el interés efectivo para instrumentos de deuda distintos a aquellos activos financieros clasificados como FVTPL.

2. Activos financieros a FVTPL

Los activos financieros se clasifican como FVTPL cuando se conservan para ser negociados o se designan como FVTPL.

Un activo financiero se clasifica como mantenido con fines de negociación si:

- Se compra principalmente con el objetivo de venderlo en un periodo corto; o
- En su reconocimiento inicial, es parte de una cartera de instrumentos financieros identificados que la Entidad administra conjuntamente, y para la cual existe un patrón real reciente de toma de utilidades a corto plazo; o
- Es un derivado que no está designado y es efectivo como instrumento de cobertura.

Un activo financiero que no sea un activo financiero mantenido con fines de negociación podría ser designado como un activo financiero a valor razonable con cambios a través de resultados al momento del reconocimiento inicial si:

- Con dicha designación se elimina o reduce significativamente una inconsistencia de valuación o reconocimiento que de otra manera surgiría; o
- El activo financiero forma parte de un grupo de activos financieros, de pasivos financieros o de ambos, el cual se administra y su desempeño se evalúa sobre una base de valor razonable, de acuerdo con la estrategia documentada de administración de riesgos e inversión de la Entidad, y se provea internamente información sobre ese grupo, sobre la misma base;
- Forma parte de un contrato que contenga uno o más instrumentos derivados implícitos y la IAS 39 permita que la totalidad del contrato híbrido sea designado como de valor razonable con cambios a través de resultados.

Los activos financieros a valor razonable con cambios a través de resultados se registran a valor razonable, reconociendo en resultados cualquier utilidad o pérdida que surge de su revaluación. La utilidad o pérdida neta reconocida en los resultados incluye cualquier dividendo o interés obtenido del activo financiero y se incluye en el rubro de 'otros ingresos y gastos' en el estado de resultados y otros resultados integrales. El valor razonable se determina de la forma descrita en la Nota 3b.

3. Activos financieros disponibles para su venta

Los activos financieros disponibles para su venta son instrumentos financieros no derivados que se designan como disponibles para su venta o que no son clasificados como (a) préstamos y cuentas por cobrar, (b) inversiones mantenidas hasta el vencimiento o (c) activos financieros a valor razonable con cambios a través de resultados.

Las acciones y pagarés redimibles que cotizan en la bolsa de valores que mantiene la Entidad y que se negocian en un mercado activo, se clasifican como mantenidos para su venta y se registran a valor razonable al cierre de cada periodo que se presenta. La Entidad también tiene inversiones en acciones que no cotizan en la bolsa y que no se negocian en un mercado activo pero que se clasifican como activos financieros disponibles para su venta y se registran a valor razonable (debido a que la administración considera que se puede determinar el valor razonable confiablemente). El valor razonable se determina de la forma en que se describe en la Nota 3b. Las ganancias y pérdidas que surgen de los cambios en el valor razonable se reconocen en otros resultados integrales y se acumulan en la reserva de revaluación de inversiones, con excepción de las pérdidas por deterioro, los intereses calculados a través del método de interés efectivo, y las ganancias y pérdidas en tipos de cambio, los cuales se reconocen en los resultados. En caso de que se disponga de una inversión o se determine su deterioro, la ganancia o pérdida acumulada previamente registrada en la reserva de revaluación de inversiones se reclasifica a los resultados.

Los dividendos sobre instrumentos de capital disponibles para su venta se reconocen en los resultados cuando se establece el derecho de la Entidad a recibir los dividendos.

El valor razonable de los activos monetarios disponibles para su venta denominados en moneda extranjera se determina en esa moneda extranjera y se convierte al tipo de cambio de cierre al final del periodo que se informa.

Las ganancias y pérdidas en cambio de moneda extranjera que se reconocen en los resultados se determinan con base en el costo amortizado del activo monetario. Otras ganancias y pérdidas en cambio se reconocen en otros resultados integrales.

Inversiones de capital disponibles para su venta que no tengan un precio de mercado cotizado en un mercado activo y cuyo valor razonable no se pueda estimar confiablemente y los instrumentos derivados que estén vinculados con y deban ser liquidados mediante la entrega de tales inversiones en acciones no cotizadas se valúan a su costo menos las pérdidas por deterioro identificadas al final de cada período de reporte.

#### 4. Préstamos y cuentas por cobrar

Los préstamos y cuentas por cobrar incluyen las cuentas por cobrar a clientes, préstamos y otras cuentas por cobrar con pagos fijos o determinables, que no se negocian en un mercado activo. Se valúan al costo amortizado usando el método de interés efectivo, menos cualquier deterioro. Los ingresos por intereses se reconocen aplicando la tasa de interés efectiva, excepto por las cuentas por cobrar a corto plazo en caso de que el reconocimiento de intereses sea poco importante.

#### 5. Reserva de cuentas incobrables:

Las cuentas por cobrar a clientes se sujetan a pruebas para efectos de deterioro al final de cada periodo. Se considera que están deterioradas, cuando existe evidencia objetiva que, como consecuencia de uno o más eventos que hayan ocurrido después de su reconocimiento, los flujos de efectivo futuros estimados del activo financiero han sido afectados. La evidencia objetiva de deterioro podría incluir: i) dificultades financieras del cliente; ii) incumplimiento en el pago de facturas por parte de los clientes; iii) que el cliente entre en quiebra o en una reorganización financiera; o iv) cambios observables en las condiciones económicas nacionales y locales que se correlacionen con el incumplimiento en los pagos. Las cuentas por cobrar a clientes que no han sufrido deterioro en forma individual se incluyen en la evaluación de deterioro sobre una base colectiva.

#### h. ***Inventarios y costo de ventas***

Los inventarios se valúan al menor de su costo o valor neto de realización, utilizando el método de valuación de costos promedio. El valor neto de realización representa el precio de venta estimado menos todos los costos de terminación y los costos necesarios para efectuar su venta.

i. ***Inmuebles, maquinaria y equipo***

Los terrenos y edificios mantenidos para su uso en la producción o suministro de bienes y servicios, o para fines administrativos, se presentan en el estado consolidado de posición financiera a sus montos revaluados, calculando el valor razonable a la fecha de la revaluación, menos cualquier depreciación acumulada o pérdidas por deterioro acumuladas. Las revaluaciones se efectúan con suficiente frecuencia, de tal manera que el valor en libros no difiera en forma importante de lo que se habría calculado utilizando los valores razonables al final del periodo de reporte.

Cualquier aumento en la revaluación de dichos terrenos y edificios se reconoce en los otros resultados integrales y acumulados en capital, excepto si revierte una disminución en la revaluación del mismo activo previamente reconocido en resultados, en cuyo caso el aumento se acredita a resultados en la medida en que reduce el gasto por la disminución efectuada previamente. Una disminución del valor en libros que se originó de la revaluación de dichos terrenos y edificios se registra en resultados en la medida que excede el saldo, si existe alguno, de la reserva de revaluación de propiedades relacionado con una revaluación anterior de ese activo.

La maquinaria y equipo se registran a su costo de adquisición menos cualquier depreciación acumulada o pérdida por deterioro.

Un elemento de inmuebles y equipo se da de baja cuando se vende o cuando no se espere obtener beneficios económicos futuros que deriven del uso continuo del activo. La utilidad o pérdida que surge de la venta o retiro de una partida de inmuebles y equipo se calcula como la diferencia entre los recursos que se reciben por la venta y el valor en libros del activo, y se reconoce en los resultados.

La depreciación de estos activos, al igual que en otras propiedades, inicia cuando los activos están listos para su uso planeado. La depreciación se calcula conforme al método de línea recta con base en la vida útil remanente de los activos. Los años promedio de vida útil utilizados para calcular la depreciación en 2017, 2016 y 2015 son los siguientes:

	Años promedio
Edificios	50 y 20
Maquinaria y equipo	10
Equipo de transporte	4

Clave de Cotización: POCHTEC

Trimestre: 3 Año: 2018

POCHTEC

Consolidado

Cantidades monetarias expresadas en Unidades

Mobiliario y equipo de oficina	10
Equipo de cómputo	3.3
Adaptaciones en locales arrendados	3

La ganancia o pérdida que surge de la venta o retiro de una partida de inmuebles, maquinaria y equipo, se calcula como la diferencia entre los recursos que se reciben por ventas y el valor en libros del activo, y se reconoce en los resultados.

j. ***Propiedades de inversión***

Las propiedades de inversión son aquellas que se mantienen para obtener rentas y/o plusvalía y se valúan inicialmente al costo de adquisición, incluyendo los costos incurridos en la transacción. El reconocimiento inicial de las propiedades de inversión fue a su costo de adquisición. Después del reconocimiento inicial, las propiedades de inversión se valúan a su valor razonable. Las ganancias o pérdidas que surgen de los cambios en el valor razonable de las propiedades de inversión se incluyen en resultados en el periodo en que se originan. La política de la Entidad es la realizar una revaluación de dicha propiedad cada dos años.

Una propiedad de inversión se elimina al momento de la disposición o cuando se retira permanentemente del uso y no se esperan beneficios económicos futuros de la disposición. Cualquier ganancia o pérdida que surja la baja de la propiedad (calculada como la diferencia entre los ingresos netos por disposición y el valor en libros del activo) se incluye en el estado de resultados en el periodo en que la propiedad se elimina

k. ***Costos por préstamos***

Los costos por préstamos atribuibles directamente a la adquisición, construcción o producción de activos para su uso o venta "activos calificables", los cuales constituyen activos que requieren de un periodo de tiempo substancial hasta que están listos para su uso o venta, se adicionan al costo de esos activos durante ese tiempo hasta el momento en que estén listos para su uso o venta.

Todos los otros costos por préstamos se reconocen en los resultados durante el periodo en que se incurren.

l. ***Inversión en acciones de asociada***

Se valúan a su costo. Corresponde a la participación en el capital contable de la Unión de Crédito de la Industria

Litográfica, S. A. de C. V. y del Club de Industriales.

m. **Combinaciones de negocios**

Las adquisiciones de negocios se contabilizan utilizando el método de adquisición. La contraprestación transferida en una combinación de negocios se mide a valor razonable, el cual se calcula como la suma de los valores razonables de los activos transferidos por la Entidad, menos los pasivos incurridos por la Entidad con los anteriores propietarios de la empresa adquirida y las participaciones de capital emitidas por la Entidad a cambio del control sobre la empresa adquirida a la fecha de adquisición. Los costos relacionados con la adquisición generalmente se reconocen en el estado de resultados conforme se incurren.

A la fecha de adquisición, los activos identificables adquiridos y los pasivos asumidos se reconocen a valor razonable con excepción de:

- Impuestos diferidos activos o pasivos y activos o pasivos relacionados con beneficios a empleados, que se reconocen y miden de conformidad con IAS 12 *Impuestos a la Utilidad* y IAS 19 *Beneficios para Empleados*, respectivamente;
- Pasivos o instrumentos de capital relacionados con acuerdos de pagos basados en acciones de la empresa adquirida o acuerdos de pagos basados en acciones de la Entidad celebrados para reemplazar acuerdos de pagos basados en acciones de la empresa adquirida que se miden de conformidad con la IFRS 2 *Pagos basados en acciones* a la fecha de adquisición;
- Activos (o un grupo de activos para su disposición) que se clasifican como mantenidos para venta de conformidad con la IFRS 5 *Activos no Circulantes Conservados para Venta y Operaciones Discontinuas* que se miden de conformidad con dicha norma.

El crédito mercantil se mide como el exceso de la suma de la contraprestación transferida, el monto de cualquier participación no controladora en la empresa adquirida, y el valor razonable de la tenencia accionaria previa del adquirente en la empresa adquirida (si hubiere) sobre el neto de los montos de activos adquiridos identificables y pasivos asumidos a la fecha de adquisición. Si después de una revaluación el neto de los montos de activos adquiridos identificables y pasivos asumidos a la fecha de adquisición excede la suma de la contraprestación transferida, el monto de cualquier participación no controladora en la empresa adquirida y el valor razonable de la tenencia accionaria previa del adquirente en la empresa adquirida (si hubiere), el exceso se reconoce inmediatamente en el estado de resultados como una ganancia por compra a precio de ganga.

Cuando la contraprestación transferida por la Entidad en una combinación de negocios incluya activos o pasivos resultantes de un acuerdo de contraprestación contingente, la contraprestación contingente se mide a su valor razonable a la fecha de adquisición y se incluye como parte de la contraprestación transferida. Los cambios en el valor razonable de la contraprestación contingente que califican como ajustes del periodo de medición se ajustan retrospectivamente con los correspondientes ajustes contra crédito mercantil. Los ajustes del periodo de medición son ajustes que surgen de la información adicional obtenida durante el 'periodo de medición' (que no puede ser mayor a un año a partir de la fecha de adquisición) sobre hechos y circunstancias que existieron a la fecha de adquisición.

El tratamiento contable para cambios en el valor razonable de la contraprestación contingente que no califiquen como ajustes del periodo de medición depende de cómo se clasifique la contraprestación contingente. La contraprestación contingente que se clasifique como capital no se vuelve a medir en fechas de informe posteriores y su posterior liquidación se contabiliza dentro del capital. La contraprestación contingente que se clasifique como un activo o pasivo se vuelve a medir en fechas de informe posteriores de conformidad con IAS 39, o IAS 37, *Provisiones, Pasivos Contingentes y Activos Contingentes*, según sea apropiado, reconociendo la correspondiente ganancia o pérdida en el estado de resultados.

Cuando una combinación de negocios se logra por etapas, la participación accionaria previa de la Entidad en la empresa adquirida se remide al valor razonable a la fecha de adquisición y la ganancia o pérdida resultante, si hubiere, se reconoce en el estado de resultados. Los montos que surgen de participaciones en la empresa adquirida antes de la fecha de adquisición que han sido previamente reconocidos en otros resultados integrales se reclasifican al estado de resultados cuando este tratamiento sea apropiado si dicha participación se elimina.

n. **Transacciones en monedas extranjeras**

Al preparar los estados financieros de cada entidad, las transacciones en moneda distinta a la moneda funcional de la Entidad (moneda extranjera) se reconocen utilizando los tipos de cambio vigentes en las fechas en que se efectúan las operaciones. Al final de cada periodo, las partidas monetarias denominadas en moneda extranjera se reconvierten a los tipos de cambio vigentes a esa fecha. Las partidas no monetarias registradas a valor razonable, denominadas en moneda extranjera, se reconvierten a los tipos de cambio vigentes a la fecha en que se determinó el valor razonable. Las partidas no monetarias que se calculan en términos de costo histórico, en moneda extranjera, no se reconvierten.

Las diferencias en tipo de cambio en partidas monetarias se reconocen en los resultados del periodo, excepto cuando surgen por:

- ? Diferencias en tipo de cambio provenientes de préstamos denominados en monedas extranjeras relacionados con activos en construcción para uso productivo futuro, las cuales se incluyen en el costo de dichos activos cuando se consideran como un ajuste a los costos por intereses sobre dichos préstamos denominados en monedas extranjeras;
- ? Diferencias en tipo de cambio provenientes de partidas monetarias por cobrar o por pagar a una operación extranjera cuya liquidación no está planeada ni es posible realizar el pago (formando así parte de la inversión neta en la operación extranjera), las cuales se reconocen inicialmente en otros resultados integrales y se reclasifican desde el capital contable a resultados en reembolso de las partidas monetarias.

Para fines de la presentación de los estados financieros consolidados, los activos y pasivos en moneda extranjera de la Entidad se expresan en pesos mexicanos, utilizando los tipos de cambio vigentes al final del periodo. Las partidas de ingresos y gastos se convierten a los tipos de cambio promedio vigentes del periodo, a menos que éstos fluctúen en forma significativa durante el periodo, en cuyo caso se utilizan los tipos de cambio a la fecha en que se efectúan las transacciones. Las diferencias en tipo de cambio que surjan, dado el caso, se reconocen en los otros resultados integrales y son acumuladas en el capital contable

o. **Activos intangibles**

Activos intangibles adquiridos en una combinación de negocios

Cuando se adquiere un activo intangible en una combinación de negocios y se reconocen separadamente del crédito mercantil, su costo será su valor razonable en la fecha de adquisición (que es considerado como su costo).

Con posterioridad a su reconocimiento inicial, un activo intangible adquirido en una combinación de negocios se reconocerá por su costo menos la amortización acumulada y el importe acumulado de las pérdidas por deterioro, sobre la misma base que los activos intangibles que se adquieren de forma separada.

p. **Crédito mercantil**

El crédito mercantil que surge por la adquisición de un negocio se reconoce al costo determinado a la fecha de

adquisición del negocio menos las pérdidas acumuladas por deterioro, si existieran.

Para fines de evaluar el deterioro, el crédito mercantil se asigna a cada unidad generadora de efectivo (o grupos de unidades generadoras de efectivo) de la Entidad, que se espera será beneficiada por las sinergias de la combinación.

El deterioro de una unidad generadora de efectivo a la que se le ha asignado crédito mercantil se prueba anualmente, o con mayor frecuencia cuando existen indicios de que la unidad pueda estar deteriorada. Si el monto recuperable de la unidad generadora de efectivo es menor a su valor en libros, la pérdida por deterioro se asigna primero para reducir el valor en libros de cualquier crédito mercantil asignado a la unidad y posteriormente a los otros activos de la unidad de manera prorrateada y con base en el valor en libros de cada activo dentro de la unidad. Cualquier pérdida por deterioro del crédito mercantil se reconoce directamente en la utilidad o pérdida en el estado de resultados consolidado. Una pérdida por deterioro reconocida al crédito mercantil no se reversa en periodos posteriores.

Al disponer de la unidad generadora de efectivo relevante, el monto de crédito mercantil atribuible se incluye en la determinación de la utilidad o pérdida al momento de la disposición.

q. ***Deterioro del valor de activos tangibles e intangibles excluyendo el crédito mercantil***

Al final de cada periodo, la Entidad revisa los valores en libros de sus activos tangibles e intangibles a fin de determinar si existen indicios de que estos activos han sufrido alguna pérdida por deterioro. Si existe algún indicio, se calcula el monto recuperable del activo a fin de determinar el alcance de la pérdida por deterioro (de haber alguna). Cuando no es posible estimar el monto recuperable de un activo individual, la Entidad estima el monto recuperable de la unidad generadora de efectivo a la que pertenece dicho activo. Cuando se puede identificar una base razonable y consistente de distribución, los activos corporativos también se asignan a las unidades generadoras de efectivo individuales, o de lo contrario, se asignan a la Entidad más pequeña de unidades generadoras de efectivo para los cuales se puede identificar una base de distribución razonable y consistente.

Los activos intangibles con una vida útil indefinida o todavía no disponibles para su uso, se sujetan a pruebas para efectos de deterioro al menos cada año, y siempre que exista un indicio de que el activo podría haberse deteriorado.

El monto recuperable es el mayor entre el valor razonable menos el costo de venderlo y el valor en uso. Al evaluar el valor en uso, los flujos de efectivo futuros estimados se descuentan a su valor presente utilizando una tasa de descuento antes de impuestos que refleje la evaluación actual del mercado respecto al valor del dinero en el tiempo y los riesgos específicos del activo para el cual no se han ajustado las estimaciones de flujos de efectivo futuros.

Si se estima que el monto recuperable de un activo (o unidad generadora de efectivo) es menor que su valor en libros, el valor en libros del activo (o unidad generadora de efectivo) se reduce a su monto recuperable. Las pérdidas por deterioro se reconocen inmediatamente en resultados, salvo si el activo se registra a un monto revaluado, en cuyo caso se debe considerar la pérdida por deterioro como una disminución de la revaluación.

Cuando una pérdida por deterioro se revierte, el valor en libros del activo (o unidad generadora de efectivo) se incrementa al valor estimado revisado de su monto recuperable, de tal manera que el valor en libros ajustado no exceda el valor en libros que se habría determinado si no se hubiera reconocido una pérdida por deterioro para dicho activo (o unidad generadora de efectivo) en años anteriores. La reversión de una pérdida por deterioro se reconoce inmediatamente en resultados, a menos que el activo correspondiente se reconozca a un monto revaluado, en cuyo caso la reversión de la pérdida por deterioro se trata como un incremento en la revaluación.

r. ***Pasivos financieros e instrumentos de capital***

Los pasivos financieros se reconocen cuando la Entidad se convierte en una parte de las disposiciones contractuales de los instrumentos.



Los pasivos financieros se valúan inicialmente a su valor razonable. Los costos de la transacción que son directamente atribuibles a la adquisición o emisión de pasivos financieros (distintos de los pasivos financieros a FVTPL) se suman o deducen del valor razonable de los pasivos financieros, en su caso, en el reconocimiento inicial. Los costos de la transacción directamente atribuibles a la adquisición de pasivos financieros a FVTPL se reconocen inmediatamente en resultados.

- Clasificación como deuda o capital

Los instrumentos de deuda y/o capital se clasifican como pasivos financieros o como capital de conformidad con la sustancia del acuerdo contractual.

- Instrumentos de capital

Un instrumento de capital consiste en cualquier contrato que evidencie un interés residual en los activos de la Entidad luego de deducir todos sus pasivos. Los instrumentos de capital emitidos por la Entidad se reconocen por los recursos recibidos, neto de los costos directos de emisión.

La recompra de instrumentos de capital propio de la Entidad se reconoce y se deduce directamente en el capital. Ninguna ganancia o pérdida se reconoce en utilidad o pérdida en la compra, venta, emisión o amortización de los instrumentos de capital propio de la Entidad.

- Pasivos financieros

Los pasivos financieros se clasifican como pasivos financieros a valor razonable con cambios a través de resultados o como otros pasivos financieros.

- Pasivos financieros a FVTPL

Un pasivo financiero a valor razonable con cambios a través de resultados es un pasivo financiero que se clasifica como mantenido con fines de negociación o se designa como a valor razonable con cambios a través de resultados.

Los pasivos financieros a FVTPL se registran a valor razonable, reconociendo cualquier ganancia o pérdida surgida de la remediación en el estado de resultados. La ganancia o pérdida neta reconocida en los resultados incluye cualquier dividendo o interés obtenido del pasivo financiero y se incluye en la partida de 'otras ganancias y pérdidas' en el estado de resultado integral.

- Otros pasivos financieros

Otros pasivos financieros, (incluyendo los préstamos y cuentas por pagar), son valuados subsecuentemente al costo amortizado usando el método de tasa de interés efectiva.

- Baja de pasivos financieros

La Entidad da de baja los pasivos financieros si, y solo si, las obligaciones de la Entidad se cumplen, cancelan o expiran. La diferencia entre el valor en libros del pasivo financiero dado de baja y la contraprestación pagada y por pagar se reconoce en resultados.

s. **Provisiones**

Clave de Cotización: POCHTEC

Trimestre: 3 Año: 2018

POCHTEC

Consolidado

Cantidades monetarias expresadas en Unidades

Las provisiones se reconocen cuando se tiene una obligación presente (ya sea legal o asumida) como resultado de un evento pasado, que probablemente resulte en la salida de recursos económicos y que pueda ser estimada razonablemente.

El importe reconocido como provisión es la mejor estimación del desembolso necesario para liquidar la obligación presente, al final del periodo sobre el que se informa, teniendo en cuenta los riesgos y las incertidumbres que rodean a la obligación. Cuando se valúa una provisión usando los flujos de efectivo estimados para liquidar la obligación presente, su valor en libros representa el valor presente de dichos flujos de efectivo.

Cuando se espera la recuperación de un tercero de algunos o todos los beneficios económicos requeridos para liquidar una provisión, se reconoce una cuenta por cobrar como un activo si es virtualmente cierto que se recibirá el desembolso y el monto de la cuenta por cobrar puede ser valuado confiablemente.

Las provisiones se clasifican como circulantes o no circulantes en función del período de tiempo estimado para atender las obligaciones que cubren.

t. ***Beneficios directos a los empleados***

Se valúan en proporción a los servicios prestados, considerando los sueldos actuales y se reconoce el pasivo conforme se devengan. Incluye principalmente PTU por pagar, ausencias compensadas, como vacaciones y prima vacacional, e incentivos y se presenta dentro del rubro de otras cuentas por pagar y pasivos acumulados.

u. ***Costos de beneficios al retiro***

Las aportaciones a los planes de beneficios al retiro de contribuciones definidas se reconocen como gastos al momento en que los empleados han prestado los servicios que les otorgan el derecho a las contribuciones

En el caso de los planes de beneficios definidos, su costo se determina utilizando el método de crédito unitario proyectado, con valuaciones actuariales que se realizan al final de cada periodo sobre el que se informa. Las ganancias y pérdidas actuariales que superan el 10% del monto mayor entre el valor presente de las obligaciones por beneficios definidos de la Entidad y el valor razonable de los activos del plan al final del año anterior, se amortizan sobre la vida laboral promedio estimada restante de los empleados que participan en el plan.

Los costos de los servicios pasados se reconocen inmediatamente en la medida en que se adquieren los beneficios; de lo contrario, se amortizan utilizando el método de línea recta sobre el periodo promedio hasta que los beneficios se convierten en adquiridos.

Las obligaciones por beneficios al retiro reconocidas en el estado de posición financiera representan el valor presente de la obligación por beneficios definidos, ajustado por las ganancias y pérdidas actuariales no reconocidas y los costos de los servicios pasados no reconocidos, menos el valor razonable de los activos del plan. Cualquier activo que surja de este cálculo se limita a las pérdidas actuariales no reconocidas y al costo de los servicios pasados, más el valor presente de los reembolsos y reducciones de contribuciones futuras al plan.

v. ***Participación de los trabajadores en las utilidades (PTU)***

La PTU se registra en los resultados del año en que se causa y se presenta en el rubro de gastos de operación en el estado consolidado de resultados y otros resultados integrales adjunto.

w. ***Plan de opción de compra a ejecutivos clave***

El Grupo tiene constituidos dos fideicomisos de inversión y administración. En el Fideicomiso denominado F/147 se aportó \$33,085 con los que se adquirieron 22,056,811 acciones de Grupo Pochteca, S. A. B. de C. V. a razón de un peso con cincuenta centavos por acción. En ese mismo año el Consejo de Administración aprobó este aumento de capital social, manteniéndose en tesorería del Grupo 7,943,189. Las acciones fueron asignadas irrevocablemente a ciertos funcionarios y empleados del Grupo, que se convirtieron en fideicomisarios del fideicomiso descrito. Asimismo, los ejecutivos del Grupo se obligan a pagar el valor de las acciones asignadas en un plazo de tres años.

Aumento de capital - En Asamblea General Ordinaria de Accionistas celebrada el 4 de agosto de 2010, se aprobó un aumento de capital en su parte variable hasta por \$198,000, mediante la emisión de 110,000,000 acciones ordinarias, nominativas, sin expresión de valor nominal, Serie "B", a un valor de suscripción de un peso con ochenta centavos por acción, de las cuales fueron efectivamente suscritas 103,167,663, cancelándose 6,832,337.

De conformidad con los acuerdos tomados en la sesión el comité técnico de fecha 23 de agosto de 2010 y en relación con el aumento de capital mencionado en el párrafo anterior, se resolvió que el fideicomiso ejerciera su derecho para suscribir y pagar en el primer derecho de preferencia hasta 3,477,595 y en el segundo derecho de preferencia hasta 6,000,00 de acciones ordinarias, nominativas, sin expresión de valor nominal, Serie "B", a razón de un peso con ochenta centavos por acción. Las acciones a suscribirse serán ofrecidas a los funcionarios clave.

Durante 2015 el Grupo constituyó un Fideicomiso denominado F/34. El patrimonio del fideicomiso corresponde a las acciones a suscribir por el fideicomiso de inversión y administración número F/34, hasta por un monto de \$20,805 para el plan de opción de compra a ejecutivos clave. En dicho Fideicomiso participan diversas subsidiarias fungiendo como Fideicomitentes, Banco Ve por Más, Sociedad Anónima, Institución de Banca Múltiple, Grupo Financiero Ver por Más en carácter de Fiduciario y diversos funcionarios del Grupo como Fideicomisarios. Al 31 de diciembre de 2017 no se han asignado acciones a los ejecutivos en este fideicomiso. Las acciones a adquirir son las representativas del capital social de Grupo Pochteca, S. A. B. de C. V.

x. ***Impuestos a la utilidad***

El gasto por impuestos a la utilidad representa la suma de los impuestos a la utilidad causados y los impuestos a la utilidad diferidos.

- Impuestos a la utilidad causados

El impuesto causado calculado corresponde al impuesto sobre la renta (ISR) y se registra en los resultados del año en que se causa

- Impuestos a la utilidad diferidos

Los impuestos a la utilidad diferidos se reconocen sobre las diferencias temporales entre el valor en libros de los activos y pasivos incluidos en los estados financieros y las bases fiscales correspondientes utilizadas para determinar el resultado fiscal, la tasa correspondientes a estas diferencias y en su caso se incluyen los beneficios de las pérdidas fiscales por amortizar y de algunos créditos fiscales. El activo o pasivo por impuesto a la utilidad diferido se reconoce generalmente para todas las diferencias fiscales temporales. Se reconocerá un activo por impuestos diferidos, por todas las diferencias temporales deducibles, en la medida en que resulte probable que la Entidad disponga de utilidades fiscales futuras contra las que pueda aplicar esas diferencias temporales deducibles. Estos activos y pasivos no se reconocen si las diferencias temporales surgen del crédito mercantil o del reconocimiento inicial (distinto al de la combinación de negocios) de otros activos y pasivos en una operación que no afecta el resultado fiscal ni el contable.

El valor en libros de un activo por impuestos diferidos debe someterse a revisión al final de cada periodo sobre el que se informa y se debe reducir en la medida que se estime probable que no habrá utilidades gravables suficientes para permitir que se recupere la totalidad o una parte del activo.

Los activos y pasivos por impuestos diferidos se valúan empleando las tasas fiscales que se espera aplicar en el período en el que el pasivo se pague o el activo se realice, basándose en las tasas (y leyes fiscales) que hayan sido aprobadas o sustancialmente aprobadas al final del periodo sobre el que se informa.

La valuación de los pasivos y activos por impuestos diferidos refleja las consecuencias fiscales que se derivarían de la forma en que la Entidad espera, al final del periodo sobre el que se informa, recuperar o liquidar el valor en libros de sus activos y pasivos.

Para efectos de medir los pasivos y los activos por impuestos diferidos para las propiedades de inversión que utilizan el modelo del valor razonable, se estima que el valor en libros de dichas propiedades debe recuperarse en su totalidad a través de la venta, a menos que la presunción se rechace. La presunción puede rechazarse cuando la propiedad de inversión se deprecia y se mantiene dentro de un modelo de negocios cuyo objetivo es consumir sustancialmente todos los beneficios económicos incorporados a los bienes de inversión a través del tiempo, en lugar de a través de la venta. La administración del Grupo revisó el portafolio de propiedades de inversión, y concluyó que ninguna de las inversiones inmobiliarias se celebró bajo un modelo de negocios cuyo objetivo es consumir sustancialmente todos los beneficios económicos incorporados a las características de la inversión a través del tiempo, en lugar de a través de la venta. Por lo tanto, la administración ha determinado que la presunción de "venta" que establecen las modificaciones de la IAS 12 no se refuta. En consecuencia, el Grupo no reconoció los impuestos diferidos sobre los cambios en el valor razonable de las inversiones inmobiliarias ya que el Grupo no está sujeta a ningún ISR con base en los cambios en el valor razonable de las propiedades de inversión al momento de su venta.

- Impuestos causados y diferidos

Los impuestos causados y diferidos se reconocen en resultados, excepto cuando se refieren a partidas que se reconocen fuera de los resultados, ya sea en los otros resultados integrales o directamente en el capital contable, respectivamente. Cuando surgen del reconocimiento inicial de una combinación de negocios el efecto fiscal se incluye dentro del reconocimiento de la combinación de negocios.

y. **Instrumentos financieros derivados**

La Entidad utiliza una variedad de instrumentos financieros para manejar su exposición a los riesgos de volatilidad en tasas de interés y tipos de cambio, incluyendo contratos *forward* de moneda extranjera, *swaps* de tasa de interés y *swaps* de tasas y divisas (*cross currency swaps*).

Los derivados se reconocen inicialmente al valor razonable a la fecha en que se subscribe el contrato del derivado y posteriormente se revalúan a su valor razonable al final del periodo de reporte. La ganancia o pérdida resultante se reconoce en los resultados inmediatamente a menos que el derivado esté designado y sea efectivo como un instrumento de cobertura, en cuyo caso la oportunidad del reconocimiento en los resultados dependerá de la naturaleza de la relación de cobertura.

z. **Reconocimiento de ingresos**

Los ingresos se reconocen al valor razonable de la contraprestación cobrada o por cobrar, teniendo en cuenta el importe estimado de devoluciones de clientes, rebajas y otros descuentos similares.

- Venta de bienes

Los ingresos por la venta de bienes se reconocen cuando el Grupo cumple todas y cada una de las siguientes condiciones:

- Ha transferido al comprador los riesgos y beneficios significativos que se derivan de la propiedad de los bienes;
- No conserva para sí ninguna implicación en la gestión continua de los bienes vendidos, en el grado usualmente asociado con la propiedad, ni retiene el control efectivo sobre los mismos;
- El importe de los ingresos puede valuarse confiablemente;
- Sea probable que reciba los beneficios económicos asociados con la transacción; y
- Los costos incurridos, o por incurrir, en relación con la transacción pueden ser valuados confiablemente.

? Ingresos por intereses

Los ingresos por intereses se reconocen cuando es probable que los beneficios económicos fluyan hacia el Grupo y el importe de los ingresos pueda ser valuado confiablemente. Los ingresos por intereses se registran sobre una base periódica, con referencia al saldo insoluto y a la tasa de interés efectiva aplicable, la cual es la tasa que exactamente descuenta los flujos de efectivo estimados a recibir a lo largo de la vida esperada del activo financiero y lo iguala con el importe neto en libros del activo financiero en su reconocimiento inicial

- aa. **Estado de resultados y otras partidas de utilidad integral** - La Entidad optó por presentar el estado de resultados y otras partidas de utilidad integral en un solo estado, considerando un renglón de utilidad de operación de acuerdo con prácticas de la industria. Los costos y gastos fueron clasificados atendiendo a su función.
- bb. **Clasificación de costos y gastos** - Los costos y gastos presentados en el estado de resultados y otros resultados integrales fueron clasificados atendiendo a su función por lo que se separó el costo de ventas de los demás costos y gastos.
- cc. **(Perdida) utilidad por acción** - La (perdida) utilidad básica por acción ordinaria se calcula dividiendo la utilidad o pérdida neta consolidada entre el promedio ponderado de acciones ordinarias en circulación durante el ejercicio.
- dd. **Fondo de recompra de acciones**- Las acciones propias adquiridas se presentan como una disminución del fondo de recompra de acciones que se incluye en el estado consolidado de posición financiera en el renglón de reserva de recompra de acciones y se valúan a su costo de adquisición. Las ventas de títulos realizadas con posterioridad a la autorización de la Asamblea de Accionistas incrementan el saldo por ejercer de la reserva de recompra, en virtud de que corresponden a inversiones ejercidas en períodos anteriores, que provenían de importes autorizados por dicha Asamblea.

---

Descripción de la política contable de activos financieros disponibles para la venta  
[bloque de texto]

---

---

Descripción de la política contable para activos biológicos [bloque de texto]

---

---

Descripción de la política contable para costos de préstamos [bloque de texto]

---

---

Descripción de la política contable para préstamos [bloque de texto]

---

---

Descripción de la política contable para combinaciones de negocios [bloque de texto]

---

**Descripción de la política contable para combinaciones de negocios y crédito mercantil [bloque de texto]**

**Descripción de la política contable para flujos de efectivo [bloque de texto]**

**Descripción de la política contable para garantías colaterales [bloque de texto]**

**Descripción de la política contable para construcciones en proceso [bloque de texto]**

**Descripción de la política contable de los costos de adquisición [bloque de texto]**

**Descripción de la política contable para provisiones para retiro del servicio, restauración y rehabilitación [bloque de texto]**

**Descripción de la política contable para costos de adquisición diferidos que surgen de contratos de seguro [bloque de texto]**

**Descripción de la política contable para gastos por depreciación [bloque de texto]**

**Descripción de la política contable para baja en cuentas de instrumentos financieros [bloque de texto]**

**Descripción de la política contable para instrumentos financieros derivados [bloque de texto]**

**Descripción de la política contable para instrumentos financieros derivados y coberturas [bloque de texto]**

---

**Descripción de la política contable para la determinación de los componentes del efectivo y equivalentes de efectivo [bloque de texto]**

---

---

**Descripción de la política contable para operaciones discontinuadas [bloque de texto]**

---

---

**Descripción de la política contable para dividendos [bloque de texto]**

---

---

**Descripción de la política contable para las ganancias por acción [bloque de texto]**

---

---

**Descripción de la política contable para beneficios a los empleados [bloque de texto]**

---

---

**Descripción de la política contable para gastos relacionados con el medioambiente [bloque de texto]**

---

---

**Descripción de la política contable para gastos [bloque de texto]**

---

---

**Descripción de las políticas contables para desembolsos de exploración y evaluación [bloque de texto]**

---

---

**Descripción de la política contable para mediciones al valor razonable [bloque de texto]**

---

---

**Descripción de la política contable para primas e ingresos y gastos por comisiones [bloque de texto]**

---

---

**Descripción de la política contable para gastos financieros [bloque de texto]**

---



Clave de Cotización: POCHTEC

Trimestre: 3 Año: 2018

POCHTEC

Consolidado

Cantidades monetarias expresadas en Unidades

**Descripción de la política contable para ingresos y gastos financieros [bloque de texto]**

**Descripción de la política contable para activos financieros [bloque de texto]**

**Descripción de la política contable para garantías financieras [bloque de texto]**

**Descripción de la política contable para instrumentos financieros [bloque de texto]**

**Descripción de la política contable para instrumentos financieros a valor razonable con cambios en resultados [bloque de texto]**

**Descripción de la política contable para pasivos financieros [bloque de texto]**

**Descripción de la política contable para conversión de moneda extranjera [bloque de texto]**

**Descripción de la política contable para la moneda funcional [bloque de texto]**

**Descripción de la política contable para el crédito mercantil [bloque de texto]**

**Descripción de las políticas contables para subvenciones gubernamentales [bloque de texto]**

**Descripción de la política contable para coberturas [bloque de texto]**

---

**Descripción de la política contable para inversiones mantenidas hasta el vencimiento [bloque de texto]**

---

---

---

**Descripción de la política contable para deterioro del valor de activos [bloque de texto]**

---

---

---

**Descripción de la política contable para deterioro del valor de activos financieros [bloque de texto]**

---

---

---

**Descripción de la política contable para deterioro del valor de activos no financieros [bloque de texto]**

---

---

---

**Descripción de la política contable para impuestos a las ganancias [bloque de texto]**

---

---

---

**Descripción de las políticas contables de contratos de seguro y de los activos, pasivos, ingresos y gastos relacionados [bloque de texto]**

---

---

---

**Descripción de la política contable para activos intangibles y crédito mercantil [bloque de texto]**

---

---

---

**Descripción de la política contable para activos intangibles distintos al crédito mercantil [bloque de texto]**

---

---

---

**Descripción de la política contable para ingresos y gastos por intereses [bloque de texto]**

---

---

---

**Descripción de las políticas contables para inversiones en asociadas [bloque de texto]**

---

---

**Descripción de la política contable para inversiones en asociadas y negocios conjuntos [bloque de texto]**

**Descripción de las políticas contables para inversiones en negocios conjuntos [bloque de texto]**

**Descripción de la política contable para propiedades de inversión [bloque de texto]**

**Descripción de la política contable para inversiones distintas de las inversiones contabilizadas utilizando el método de la participación [bloque de texto]**

**Descripción de la política contable para el capital social [bloque de texto]**

**Descripción de la política contable para arrendamientos [bloque de texto]**

**Descripción de la política contable para préstamos y cuentas por cobrar [bloque de texto]**

**Descripción de las políticas contables para la medición de inventarios [bloque de texto]**

**Descripción de la política contable para activos de minería [bloque de texto]**

**Descripción de la política contable para derechos de minería [bloque de texto]**

**Descripción de la política contable para activos no circulantes o grupos de activos para su disposición clasificados como mantenidos para la venta [bloque de texto]**

Clave de Cotización: POCHTEC

Trimestre: 3 Año: 2018

POCHTEC

Consolidado

Cantidades monetarias expresadas en Unidades

**Descripción de la política contable para activos no circulantes o grupos de activos para su disposición clasificados como mantenidos para la venta y operaciones discontinuadas [bloque de texto]**

---

---

**Descripción de la política contable para la compensación de instrumentos financieros [bloque de texto]**

---

---

**Descripción de la política contable para activos de petróleo y gas [bloque de texto]**

---

---

**Descripción de la política contable para propiedades, planta y equipo [bloque de texto]**

---

---

**Descripción de la política contable para provisiones [bloque de texto]**

---

---

**Descripción de la política contable para la reclasificación de instrumentos financieros [bloque de texto]**

---

---

**Descripción de la política contable para el reconocimiento en el resultado del periodo de la diferencia entre el valor razonable en el reconocimiento inicial y el precio de transacción [bloque de texto]**

---

---

**Descripción de las políticas contables para el reconocimiento de ingresos de actividades ordinarias [bloque de texto]**

---

---

**Descripción de la política contable para reaseguros [bloque de texto]**

---

---

**Descripción de la política contable para acuerdos de recompra y de recompra inversa [bloque de texto]**

---

---

Clave de Cotización: POCHTEC

Trimestre: 3 Año: 2018

POCHTEC

Consolidado

Cantidades monetarias expresadas en Unidades

**Descripción de la política contable para gastos de investigación y desarrollo [bloque de texto]**

---

---

**Descripción de la política contable para el efectivo y equivalentes de efectivo restringido [bloque de texto]**

---

---

**Descripción de la política contable para la información financiera por segmentos [bloque de texto]**

---

---

**Descripción de la política contable para las transacciones con pagos basados en acciones [bloque de texto]**

---

---

**Descripción de la política contable para costos de desmonte [bloque de texto]**

---

---

**Descripción de la política contable para subsidiarias [bloque de texto]**

---

---

**Descripción de las políticas contables para los beneficios por terminación [bloque de texto]**

---

---

**Descripción de la política contable para proveedores y otras cuentas por pagar [bloque de texto]**

---

---

**Descripción de la política contable para clientes y otras cuentas por cobrar [bloque de texto]**

---

---

**Descripción de la política contable para ingresos y gastos comerciales [bloque de texto]**

---

---

Clave de Cotización: POCHTEC

Trimestre: 3 Año: 2018

POCHTEC

Consolidado

Cantidades monetarias expresadas en Unidades

---

**Descripción de la política contable para transacciones con participaciones no controladoras [bloque de texto]**

---

---

---

**Descripción de la política contable para transacciones con partes relacionadas [bloque de texto]**

---

---

---

**Descripción de la política contable para acciones propias [bloque de texto]**

---

---

---

**Descripción de otras políticas contables relevantes para comprender los estados financieros [bloque de texto]**

---

---

## [813000] Notas - Información financiera intermedia de conformidad con la NIC 34

### Información a revelar sobre información financiera intermedia [bloque de texto]

Grupo Pochteca, S. A. B. de C. V. y Subsidiarias

## Notas a los estados financieros consolidados condensados no auditados

Al 30 de septiembre de 2018 y 2017 (no auditados) y por el año que terminó el 31 de Diciembre de 2017,

(En miles de pesos, excepto cuando se indique lo contrario)

### 1. Actividades y eventos significativos

#### Actividad

La actividad principal de Grupo Pochteca, S. A. B. de C. V. y subsidiarias (el Grupo) en México y en Brasil es la comercialización de materias primas para las industrias química, de recubrimientos, plástica y alimenticia en general, así como la transformación y comercialización de papel, cartón y productos para las artes gráficas. El domicilio principal se ubica en Manuel Reyes Veramendi No.6, Colonia San Miguel Chapultepec, Delegación Miguel Hidalgo, Ciudad de México, CP 11850.

#### Eventos significativos

- c. **Refinanciamiento de deuda sindicalizada** - Con fecha 31 de marzo de 2017 las subsidiarias Pochteca Materias Primas, S.A. de C.V., y Pochteca Papel, S.A. de C.V. celebraron un contrato de refinanciamiento de crédito simple por \$875 millones de pesos, con una cantidad inicial de \$700 millones y en Mayo se realizó una segunda disposición por la cantidad de \$175 millones con las siguientes instituciones HSBC México, S.A., Institución de Banca Múltiple, Grupo Financiero Inbursa, Scotiabank Inverlat, S.A., Institución de Banca Múltiple, Grupo Financiero Scotiabank Inverlat, y BBVA Bancomer, S.A., Institución de Banca Múltiple y Grupo Financiero BBVA Bancomer a un plazo de 4 años, con una tasa variable TIIE 91 días y un margen aplicable que va de 175 pb hasta 350 pb; se realizaron amortizaciones lineales por tres años a partir del 30 de junio 2018 por la cantidad de \$72.916m.

- d. Con fecha 2 de junio de 2017 el Grupo **adquirió a Conjunto LAR de México, S.A. de C.V. (LAR).**

Con más de 30 años de historia, LAR se ha especializado en la distribución de productos para cuidado del hogar y para cuidado personal. En el año 2016 logró ventas por 221 millones de pesos, atendiendo a más de 2,500 clientes a través de 3 tiendas y 2 almacenes en la Ciudad de México.

A través de esta adquisición el Grupo espera poder:

- Complementar el portafolio de especialidades de Pochteca.
- Potenciar a LAR a través de la infraestructura de Pochteca, particularmente al fortalecer la presencia geográfica fuera de la Ciudad de México, donde hoy día LAR no cuenta con operaciones.
- Complementar el portafolio de LAR, a través del portafolio de Pochteca, incrementando así la penetración de productos en la actual cartera de LAR.

## 2. Nuevas IFRSs y modificaciones a las normas

- a. ***Modificaciones a las Normas Internacionales de Información Financiera "IFRS" o "IAS" por sus siglas en inglés y nuevas interpretaciones que son obligatorias a partir de 2016***

En el año en curso, la Entidad aplicó una serie de nuevas y modificadas IFRS emitidas por el Consejo de Normas Internacionales de Contabilidad (IASB) las cuales son obligatorias y entran en vigor a partir de los ejercicios que inicien en o después del 1 de enero de 2017.

### **Modificaciones a IAS 7: Iniciativa de Revelaciones**

La Entidad ha aplicado estas modificaciones por primera vez en el año en curso. Las modificaciones requieren que una entidad proporcione revelaciones que permitan a los usuarios de los estados financieros, evaluar los cambios en los pasivos derivados de actividades de financiamiento, incluyendo cambios en efectivo y cambios que no requieren efectivo

### **Modificaciones a IAS 12 Reconocimiento del activo por impuestos diferidos derivado de pérdidas no realizadas**

La Entidad ha aplicado estas modificaciones por primera vez en el año en curso. Las modificaciones aclaran la forma en que una entidad debe evaluar si tendrá suficientes utilidades fiscales futuras contra las cuales puede aplicar una diferencia temporal deducible.

La aplicación de estas modificaciones no ha causado impacto en los estados financieros consolidados de



la Entidad ya que ésta evalúa la suficiencia de futuras utilidades fiscales futuras de manera consistente con estas modificaciones

### **Modificaciones a la IFRS 10, IFRS 12 y IAS 27 *Entidades de Inversión***

La Entidad aplicó las modificaciones a IFRS 10, IFRS 12 y IAS 27 *Entidades de Inversión* por primera vez en el año 2016. Las modificaciones a la IFRS 10 definen una entidad de inversión y requieren una entidad que reporta que cumpla con la definición de una entidad de inversión no que consolide a sus subsidiarias, pero en su lugar valuar sus subsidiarias a valor razonable a través de resultados en sus estados financieros consolidados o individuales.

Para calificar como una entidad de inversión, se requiere que una entidad de reporte:

- . Obtenga fondos de uno o más inversionistas con el fin de proveerles de servicios de gestión de inversiones;
- . Comprometerse con el inversionista(s) que el propósito del negocio es invertir los fondos únicamente para las devoluciones provenientes de la apreciación del capital, ingresos por inversiones o ambos; y
- . Valuar y evaluar el desempeño de sustancialmente todas sus inversiones sobre una base de valor razonable.

Se han realizado modificaciones consiguientes a la IFRS 12 y a IAS 27 para introducir nuevos requerimientos de revelaciones para las entidades de inversión.

Dado que la Entidad no es una entidad de inversión (evaluada bajo el criterio de la IFRS 10), la aplicación de las modificaciones no tuvo impacto en las revelaciones o en las cantidades reconocidas en sus estados financieros consolidados.

### **Modificaciones a la IAS 32 *Compensación de activos y pasivos Financieros***

La Entidad aplicó las modificaciones a la IAS 32 *Compensación de activos y pasivos Financieros* por primera vez en el año 2016. Las modificaciones a IAS 32 aclaran los requerimientos relacionados con la compensación de activos y pasivos financieros. Específicamente, las modificaciones aclaran el significado de 'actualmente tiene el derecho legal efectivo de compensación' y 'realización y liquidación simultánea'.

Dado que la Entidad no tiene ningún acuerdo de compensación, la aplicación de las modificaciones no tuvo ningún efecto significativo en las revelaciones o en los saldos reconocidos en los estados financieros consolidados.

### **Modificaciones a la IAS 19 *Planes de Beneficios Definidos: Contribuciones de Empleados***

La Entidad ha aplicado las modificaciones a esta norma por primera vez en 2016. Antes de las modificaciones, la Entidad reconocía las contribuciones a los planes de beneficios definidos como una reducción del costo del servicio, cuando se pagaban las contribuciones a los planes, y se reconocían las contribuciones de los empleados especificados en los planes de beneficios definidos como una reducción del costo del servicio cuando se prestaban los servicios. Las modificaciones requieren que la Entidad contabilice las contribuciones de los empleados de la siguiente manera:

- . Las contribuciones discretionales de los empleados se contabilizan como una reducción del costo del servicio al momento del pago a los planes.
- . Las contribuciones de los empleados especificadas en los planes de beneficios definidos se contabilizan como la reducción del costo del servicio, sólo si tales contribuciones están vinculadas a los servicios. Específicamente, cuando el importe de dicha contribución depende del número de años de servicio, la reducción de costo del servicio se realiza mediante la asignación de las contribuciones a los períodos de servicio en la misma manera que la atribución de los beneficios. Por otro lado, cuando dichas contribuciones se

determinan en base a un porcentaje fijo del salario (es decir, independiente del número de años de servicio), la Entidad reconoce la reducción del costo de los servicios en el período en que se prestan los servicios relacionados.

Estas modificaciones se han aplicado de forma retroactiva. La aplicación de estas modificaciones no ha tenido ningún impacto material en las revelaciones o los importes reconocidos en los estados financieros consolidados de la Entidad.

#### **Mejoras anuales a las IFRS Ciclo 2012-2014**

Las mejoras anuales a las IFRS Ciclo 2012-2014 incluyen varias IFRS que se resumen a continuación:

Las modificaciones de la IFRS 5 presentan una orientación específica en la IFRS 5 para cuando el Grupo reclasifica un activo (o grupo para disposición) de mantenidos para la venta a mantenidos para distribuir a los propietarios (o viceversa). Las modificaciones aclaran que ese cambio se debe considerar como una continuación del plan original de los requisitos de eliminación y por lo tanto lo establecido en la IFRS 5 en relación con el cambio de plan de venta no es aplicable. Las enmiendas también aclaran la guía para cuando se interrumpe la contabilidad de activos mantenidos para su distribución.

Las modificaciones a la IFRS 7 proporcionan una guía adicional para aclarar si un contrato de servicio implica involucración continua en un activo transferido con el propósito de hacer las revelaciones requeridas en relación con los activos transferidos.

Las modificaciones de la IAS 19 aclaran que la tasa utilizada para descontar las obligaciones por beneficios post-empleo debe ser determinada en función de los rendimientos de mercado al final del período de presentación de informes sobre los bonos corporativos de alta calidad. La evaluación de la profundidad de un mercado para calificar bonos corporativos de alta calidad debe ser a nivel de la moneda (es decir, la misma moneda en que los beneficios deben ser pagados). Para las divisas que no existe un mercado amplio para tales bonos corporativos de alta calidad, se utilizarán los rendimientos de mercado al final del período de presentación del informe sobre bonos del gobierno denominados en esa moneda.

La aplicación de estas modificaciones no ha tenido ningún impacto material en las revelaciones o los importes reconocidos en los estados financieros consolidados del Grupo.

#### **Mejoras Anuales a las IFRS Ciclo 2011-2013**

Las Mejoras Anuales a las IFRS Ciclo 2011-2013 incluyen modificaciones a varias IFRS, como se resume adelante.

Las modificaciones a la IFRS 1 aclaran el significado de "IFRS efectivas" con lo cual a los adoptantes por primera vez se les permite aplicar una nueva IFRS que aún no sea obligatoria, si esa IFRS permite la aplicación anticipada. Las modificaciones a la IFRS 3 aclaran que la norma no aplica a la contabilización de la constitución de todos los tipos de acuerdos conjuntos en los estados financieros del mismo acuerdo conjunto.

Las modificaciones a la IFRS 13 aclaran que el alcance de la excepción de portafolio para determinar el valor razonable de un grupo de activos y pasivos financieros en una base neta incluye todos los contratos que se encuentran dentro del alcance, y que son contabilizados de conformidad con IAS 39 o IAS 9, aun cuando los contratos no cumplan con la definición de activo o pasivo financiero de la IAS 32.

Las modificaciones a la IAS 40 aclaran que las IAS 40 e IFRS 3 no son mutuamente excluyentes y que puede ser requerida la aplicación de ambas normas. Consecuentemente, una entidad que adquiere una propiedad de inversión debe determinar si:

- (a) la propiedad cumple con la definición de propiedad de inversión conforme a la IAS 40; y
- (b) la transacción cumple con la definición de combinación de negocios conforme a la IFRS 3.

La administración de la Entidad determinó que la aplicación de estas modificaciones no tuvieron efectos importantes en sus estados financieros consolidados.

#### Mejoras anuales a las IFRS Ciclo 2014-2016

La Entidad ha aplicado las modificaciones a la IFRS 12 incluidas en las Mejoras Anuales a las IFRS del Ciclo 2014-2016 por primera vez en el año en curso. La adopción del resto de las modificaciones aún no entra en vigor y no han sido adoptadas anticipadamente por la Entidad

La IFRS 12 establece que una entidad no necesita proporcionar información financiera resumida de su inversión en subsidiarias, asociadas o negocios conjuntos que estén clasificadas (o incluidas en un grupo de disposición que esté clasificado) como mantenidas para su venta. Las modificaciones aclaran que ésta es la única excepción a los requerimientos de revelación de la IFRS 12 para dichas inversiones.

La aplicación de estas modificaciones no ha causado efecto alguno sobre los estados financieros consolidados de la Entidad, ya que ninguna de las participaciones que posee en dichas inversiones está clasificada, o incluida en un grupo de disposición que se clasifica, como mantenidas para su venta.

#### a. *IFRS nuevas y revisadas emitidas no vigentes a la fecha*

La Entidad no ha aplicado la siguiente IFRS nueva y revisada que ha sido emitidas pero que aún no ha entrado en vigor:

IFRS 16	Arrendamientos <sup>1</sup>
---------	-----------------------------

<sup>1</sup> En vigor para los períodos anuales que comiencen en o a partir del 1 de enero de 2019, se permite su aplicación anticipada.

#### **IFRS 16, Arrendamientos**

La IFRS 16 *Arrendamientos* fue publicada en enero de 2016 y sustituye a la IAS 17 *Arrendamientos* actual, así como las interpretaciones relacionadas cuando ésta entre en vigor.

La IFRS 16 distingue entre los arrendamientos y los contratos de servicios, sobre la base de si un activo identificado es controlado por un cliente. Las distinciones entre los arrendamientos operativos (fuera del estado de situación financiera) y los arrendamientos financieros (en el estado de situación financiera) se eliminan para la contabilidad del arrendatario y se sustituyen por un modelo en el que los arrendatarios deben reconocer un activo por el derecho de uso y un pasivo respectivo (es decir, todos en el estado de situación financiera), excepto los arrendamientos a corto plazo y los arrendamientos de activos de bajo valor.

El activo de derecho de uso se calcula inicialmente al costo y posteriormente se valúa al costo (con ciertas excepciones) menos la depreciación acumulada y las pérdidas por deterioro y se ajusta por cualquier revaluación del pasivo por arrendamiento. El pasivo por arrendamiento se valúa inicialmente al valor presente de los pagos del arrendamiento que no han sido pagados a esa fecha y posteriormente se ajusta por los intereses y pagos de arrendamiento, así como por el impacto de las modificaciones del arrendamiento, entre otros. Además, la clasificación de los flujos de efectivo también se verá afectada ya que los pagos por arrendamiento operativo según la IAS 17 se presentan como flujos de efectivo operativos; mientras que en el modelo IFRS 16, los pagos de arrendamiento se

dividirán en capital y en intereses que se presentarán como flujos de efectivo de financiamiento y operación, respectivamente.

Sin embargo, un arrendatario podría elegir contabilizar los pagos de arrendamiento como un gasto en una base de línea recta en el plazo del arrendamiento, para contratos con término de 12 meses o menos, los cuales no contengan opciones de compra (esta elección es hecha por clase de activo); y para contratos donde los activos subyacentes tengan un valor que no se considere significativo cuando son nuevos, por ejemplo, equipo de oficina menor o computadoras personales (esta elección podrá hacerse sobre una base individual para cada contrato de arrendamiento).

En contraste con la contabilidad del arrendatario, la IFRS 16 mantiene sustancialmente los requisitos de contabilidad del arrendador en la IAS 17 y continúa requiriendo que un arrendador clasifique un arrendamiento como operativo o financiero.

Además, la IFRS 16 requiere revelaciones más extensas.

La IFRS 16 establece distintas opciones para su transición, incluyendo la aplicación retrospectiva o retrospectiva modificada, donde el periodo comparativo no se reestructura.

La Entidad se encuentra en proceso de determinar los impactos potenciales que se derivarán en sus estados financieros consolidados por la adopción de esta norma, aunque por la naturaleza de sus operaciones se esperaría, un impacto significativo.

### 3. Principales políticas contables

#### ee. *Declaración de cumplimiento*

Los estados financieros consolidados del Grupo han sido preparados de acuerdo con las IFRSs emitidas por el Consejo de Normas Internacionales de Contabilidad.

#### ff. *Bases de preparación*

Los estados financieros consolidados del Grupo han sido preparados sobre la base de costo histórico, excepto por la propiedad de inversión, instrumentos financieros derivados, edificios y terrenos que se valúan a su valor razonable, como se explica a mayor detalle en las políticas contables más adelante.

#### iii. Costo histórico

El costo histórico generalmente se basa en el valor razonable de la contraprestación entregada a cambio de bienes.

#### iv. Valor razonable

El valor razonable se define como el precio que se recibiría por vender un activo o que se pagaría por transferir un pasivo en una transacción ordenada entre participantes en el mercado a la fecha de valuación independientemente de si ese precio es observable o estimado utilizando directamente otra técnica de valuación. Al estimar el valor razonable de un activo o un pasivo, el Grupo tiene en cuenta las características del activo o pasivo, si los participantes del mercado tomarían esas características al momento de fijar el precio del activo o pasivo en la fecha de medición. El valor razonable para propósitos de medición y / o revelación de estos estados financieros consolidados se determina de forma tal, a excepción de las transacciones con pagos

basados en acciones que están dentro del alcance de la IFRS 2, las operaciones de arrendamiento que están dentro del alcance de la IAS 17, y las valuaciones que tienen algunas similitudes con valor razonable, pero no es un valor razonable, tales como el valor neto de realización de la IAS 2 o el valor en uso de la IAS 36.

Además, para efectos de información financiera, las mediciones de valor razonable se clasifican en Nivel 1, 2 o 3 con base en el grado en que son observables los datos de entrada en las mediciones y su importancia en la determinación del valor razonable en su totalidad, las cuales se describen de la siguiente manera:

- Nivel 1 Se consideran precios de cotización en un mercado activo para activos o pasivos idénticos que la entidad puede obtener a la fecha de la valuación;
- Nivel 2 Datos de entrada observables distintos de los precios de cotización del Nivel 1, sea directa o indirectamente,
- Nivel 3 Considera datos de entrada no observables.

gg. ***Bases de consolidación de estados financieros***

Los estados financieros consolidados incluyen los estados financieros de la Entidad controladora y los de las entidades controladas por la Entidad y sus subsidiarias. El control se obtiene cuando la Entidad controladora:

- . Tiene poder sobre la inversión
- . Está expuesta, o tiene derecho, a rendimientos variables derivados de su participación con dicha entidad, y
- . Tiene la capacidad de afectar tales rendimientos a través de su poder sobre la entidad en la que invierte

La Entidad controladora reevalúa si tiene o no el control en una entidad si los hechos y circunstancias indican que hay cambios a uno o más de los tres elementos de control que se listaron anteriormente.

Cuando la Entidad controladora tiene menos de la mayoría de los derechos de voto de una participada, tiene poder sobre la misma cuando los derechos de voto son suficientes para otorgarle la capacidad práctica de dirigir sus actividades relevantes, de forma unilateral. La Entidad controladora considera todos los hechos y circunstancias relevantes para evaluar si los derechos de voto de la Entidad en la participada son suficientes para otorgarle poder, incluyendo:

- El porcentaje de participación de la Entidad controladora en los derechos de voto en relación con el porcentaje y la dispersión de los derechos de voto de los otros tenedores de los mismos;
- Los derechos de voto potenciales mantenidos por la Entidad controladora, por otros accionistas o por terceros;
- Los derechos derivados de otros acuerdos contractuales, y
- Cualquier hecho y circunstancia adicional que indiquen que la Entidad controladora tiene, o no tiene, la capacidad actual de dirigir las actividades relevantes en el momento en que las decisiones deben tomarse, incluidas las tendencias de voto de los accionistas en las asambleas anteriores.

Las subsidiarias se consolidan desde la fecha en que se transfiere el control a la Entidad controladora, y se dejan de consolidar desde la fecha en la que se pierde el control. Las ganancias y pérdidas de las subsidiarias adquiridas o vendidas durante el año se incluyen en los estados consolidados de resultados y otros resultados integrales desde la fecha que la tenedora obtiene el control o hasta la fecha que se pierde, según sea el caso.

La utilidad y cada componente de los otros resultados integrales se atribuyen a las participaciones controladoras y no controladoras. El resultado integral de las subsidiarias se atribuye a las participaciones controladoras y no controladoras aún si da lugar a un déficit en éstas últimas.

Cuando es necesario, se realizan ajustes a los estados financieros de las subsidiarias para alinear sus políticas contables de conformidad con las políticas contables del Grupo.

Clave de Cotización: POCHTEC

Trimestre: 3 Año: 2018

POCHTEC

Consolidado

Cantidades monetarias expresadas en Unidades

Subsidiaria	Principal actividad	Moneda funcional y de registro
Pochteca Materias Primas, S. A. de C. V.	Compra-venta de materia prima	Pesos
Suplia, S. A. de C. V.	Compra-venta de materia prima	Pesos
Demser, S. A. de C. V.	Prestación de servicios	Pesos
Servicios Administrativos Argostal, S. A. de C. V.	Prestación de servicios	Pesos
Pochteca de Guatemala, S. A.	Compra-venta de materia prima	Quetzales
Pochteca Do Brasil Participações Ltd.	Compra-venta de materia prima	Reales
Pochteca Papel, S. A. de C. V.	Compra-venta de papel	Pesos
Transportadora de Líquidos y Derivados, S. A.	Transporte de productos químicos	Pesos
Pochteca de El Salvador, S. A.	Compra-venta de materia prima	Dólares
Pochteca de Costa Rica, S. A.	Compra-venta de materia prima	Colones
Pochteca Servicios Administrativos, S. A. de C. V.	Prestación de servicios	Pesos
Pochteca Servicios Corporativos, S. A. de C. V.	Prestación de servicios	Pesos
Asesoría en Lubricantes Pochteca, S. A de C. V.	Prestación de servicios	Pesos
Asesoría en Servicios Pochteca, S. A de C. V.	Prestación de servicios	Pesos
Plásticos Argostal, S. A. de C. V.	Sin operaciones	Pesos
Químicos Argostal, S. A. de C. V.	Sin operaciones	Pesos
Comercio e Representações Maia Ltda.	Compra-venta de materia prima	Reales
Mercotrans Transportes e Logística Ltda.	Transporte de productos químicos	Reales
Coremal Química Ltda.	Compra-venta de materia prima	Reales
Latam Chemicals, LLC	Compra-venta de materia prima	Dólares
Conjunto LAR de México, S. A. de C. V.	Compra-venta de materias prima	Pesos

La participación en inversiones en todas las subsidiarias es de 100% de su capital social.

Todos los saldos y operaciones entre partes relacionadas de la Entidad se han eliminado en la consolidación.

## 2. Cambios en las participaciones de la Entidad en las subsidiarias existentes

Los cambios en las inversiones en las subsidiarias de la Entidad que no den lugar a una pérdida de control se registran como transacciones de capital. El valor en libros de las inversiones y participaciones no controladoras de la Entidad se ajusta para reflejar los cambios en las correspondientes inversiones en subsidiarias. Cualquier diferencia entre el importe por el cual se ajustan las participaciones no controladoras y el valor razonable de la contraprestación pagada o recibida se reconoce directamente en el capital contable y se atribuye a los propietarios de la Entidad.

Cuando la Entidad pierde el control de una subsidiaria, la ganancia o pérdida en la disposición se calcula como la diferencia entre (i) la suma del valor razonable de la contraprestación recibida y el valor razonable de cualquier participación retenida y (ii) el valor en libros anterior de los activos (incluyendo el crédito mercantil) y pasivos de la subsidiaria y cualquier participación no controladora. Los importes previamente reconocidos en otras partidas del resultado integral relativos a la subsidiaria se registran de la misma manera establecida para el caso de que se disponga de los activos o pasivos relevantes. (es decir, se reclasifican a resultados o se transfieren directamente a otras partidas de capital contable según lo especifique/permita la IFRS aplicable) El valor razonable de cualquier inversión retenida en la subsidiaria a la fecha en que se pierda el control se considera como el valor razonable para el reconocimiento inicial, según la IAS 39 o, en su caso, el costo en el reconocimiento inicial de una inversión en una asociada o negocio conjunto.

### hh. ***Conversión de estados financieros de subsidiarias extranjeras***

Los estados financieros individuales de cada subsidiaria de la Entidad se preparan en la moneda del ambiente económico primario en el cual opera la Entidad (su moneda funcional). Para fines de estos estados financieros consolidados, los resultados y la posición financiera de cada entidad están expresados en pesos mexicanos, la cual es la moneda funcional de la Entidad, y la moneda de presentación de los estados financieros consolidados.

Para consolidar los estados financieros de subsidiarias extranjeras, estos se modifican en la moneda de registro para presentarse bajo IFRS. Los estados financieros se convierten a pesos mexicanos, considerando la siguiente metodología:

Las operaciones extranjeras cuya moneda de registro y funcional es la misma, convierten sus estados financieros utilizando los siguientes tipos de cambio; 1) de cierre para los activos y pasivos, 2) histórico para el capital contable y 3) promedio vigente del periodo, a menos que estos fluctúen en forma significativa, en cuyo caso se utilizan los tipos de cambio a la fecha en que se efectúan las transacciones para los ingresos, costos y gastos. Las diferencias en tipo de cambio que surjan, dado el caso, se reconocen en los resultados integrales y son acumuladas en el capital contable.

### ii. ***Instrumentos financieros***

Los activos y pasivos financieros se reconocen cuando la Entidad se convierte en una parte de las disposiciones contractuales de los instrumentos.

Los activos y pasivos financieros se valúan inicialmente a su valor razonable. Los costos de la transacción que son directamente atribuibles a la adquisición o emisión de activos y pasivos financieros (distintos de los activos financieros a valor razonable con cambios en resultados) se suman o reducen del valor razonable de los activos ó pasivos financieros, en su caso, en el reconocimiento inicial. Los costos de transacción directamente atribuibles a la adquisición de activos y pasivos financieros a su valor razonable con cambios en resultados se reconocen inmediatamente en resultados.

### jj. ***Efectivo y equivalentes de efectivo***

El efectivo incluye cuentas de cheques y depósitos bancarios. Los equivalentes de efectivo consisten en inversiones altamente liquidables con vencimientos a tres meses o menos a la fecha de compra, y que están sujetas a cambios inmatrimoniales de su valor. El efectivo se presenta a valor nominal y los equivalentes de efectivo se presentan a su valor razonable. Las fluctuaciones en su valor se reconocen en los resultados conforme se devengan.

kk. **Activos financieros**

Los activos financieros se clasifican en las siguientes categorías: activos financieros 'a valor razonable con cambios a través de resultados' (FVTPL, por sus siglas en inglés), costo amortizado, inversiones 'conservadas al vencimiento', activos financieros 'disponibles para su venta' (AFS, por sus siglas en inglés) y 'préstamos y cuentas por cobrar'. La clasificación depende de la naturaleza y propósito de los activos financieros y se determina al momento del reconocimiento inicial. Todas las compras o ventas de activos financieros realizadas de forma habitual se reconocen y eliminan con base a la fecha de negociación. Las compras o ventas realizadas de forma habitual son aquellas compras o ventas de activos financieros que requieren la entrega de los activos dentro del marco de tiempo establecido por norma o costumbre en dicho mercado.

6. Método de la tasa de interés efectiva

El método de interés efectivo es un método para calcular el costo amortizado de un instrumento de deuda y de asignación del ingreso o costo financiero durante el periodo relevante. La tasa de interés efectiva es la tasa que descuenta los ingresos futuros de efectivo estimados (incluyendo todos los honorarios y puntos base pagados o recibidos que forman parte integral de la tasa de interés efectiva, costos de la transacción y otras primas o descuentos) durante la vida esperada del instrumento de deuda o, cuando es apropiado, un periodo menor, al valor en libros neto al momento del reconocimiento inicial.

Los ingresos se reconocen con base en el interés efectivo para instrumentos de deuda distintos a aquellos activos financieros clasificados como FVTPL.

7. Activos financieros a FVTPL

Los activos financieros se clasifican como FVTPL cuando se conservan para ser negociados o se designan como FVTPL.

Un activo financiero se clasifica como mantenido con fines de negociación si:

- Se compra principalmente con el objetivo de venderlo en un periodo corto; o
- En su reconocimiento inicial, es parte de una cartera de instrumentos financieros identificados que la Entidad administra conjuntamente, y para la cual existe un patrón real reciente de toma de utilidades a corto plazo; o
- Es un derivado que no está designado y es efectivo como instrumento de cobertura.

Un activo financiero que no sea un activo financiero mantenido con fines de negociación podría ser designado como un activo financiero a valor razonable con cambios a través de resultados al momento del reconocimiento inicial si:

- Con dicha designación se elimina o reduce significativamente una inconsistencia de valuación o reconocimiento que de otra manera surgiría; o
- El activo financiero forma parte de un grupo de activos financieros, de pasivos financieros o de ambos, el cual se administra y su desempeño se evalúa sobre una base de valor razonable, de acuerdo con la estrategia documentada de administración de riesgos e inversión de la Entidad, y se provea internamente información sobre ese grupo, sobre la misma base;
- Forma parte de un contrato que contenga uno o más instrumentos derivados implícitos y la IAS 39 permita que la totalidad del contrato híbrido sea designado como de valor razonable con cambios a



través de resultados.

Los activos financieros a valor razonable con cambios a través de resultados se registran a valor razonable, reconociendo en resultados cualquier utilidad o pérdida que surge de su revaluación. La utilidad o pérdida neta reconocida en los resultados incluye cualquier dividendo o interés obtenido del activo financiero y se incluye en el rubro de 'otros ingresos y gastos' en el estado de resultados y otros resultados integrales. El valor razonable se determina de la forma descrita en la Nota 3b.

8. Activos financieros disponibles para su venta

Los activos financieros disponibles para su venta son instrumentos financieros no derivados que se designan como disponibles para su venta o que no son clasificados como (a) préstamos y cuentas por cobrar, (b) inversiones mantenidas hasta el vencimiento o (c) activos financieros a valor razonable con cambios a través de resultados.

Las acciones y pagarés redimibles que cotizan en la bolsa de valores que mantiene la Entidad y que se negocian en un mercado activo, se clasifican como mantenidos para su venta y se registran a valor razonable al cierre de cada periodo que se presenta. La Entidad también tiene inversiones en acciones que no cotizan en la bolsa y que no se negocian en un mercado activo pero que se clasifican como activos financieros disponibles para su venta y se registran a valor razonable (debido a que la administración considera que se puede determinar el valor razonable confiablemente). El valor razonable se determina de la forma en que se describe en la Nota 3b. Las ganancias y pérdidas que surgen de los cambios en el valor razonable se reconocen en otros resultados integrales y se acumulan en la reserva de revaluación de inversiones, con excepción de las pérdidas por deterioro, los intereses calculados a través del método de interés efectivo, y las ganancias y pérdidas en tipos de cambio, los cuales se reconocen en los resultados. En caso de que se disponga de una inversión o se determine su deterioro, la ganancia o pérdida acumulada previamente registrada en la reserva de revaluación de inversiones se reclasifica a los resultados.

Los dividendos sobre instrumentos de capital disponibles para su venta se reconocen en los resultados cuando se establece el derecho de la Entidad a recibir los dividendos.

El valor razonable de los activos monetarios disponibles para su venta denominados en moneda extranjera se determina en esa moneda extranjera y se convierte al tipo de cambio de cierre al final del periodo que se informa.

Las ganancias y pérdidas en cambio de moneda extranjera que se reconocen en los resultados se determinan con base en el costo amortizado del activo monetario. Otras ganancias y pérdidas en cambio se reconocen en otros resultados integrales.

Inversiones de capital disponibles para su venta que no tengan un precio de mercado cotizado en un mercado activo y cuyo valor razonable no se pueda estimar confiablemente y los instrumentos derivados que estén vinculados con y deban ser liquidados mediante la entrega de tales inversiones en acciones no cotizadas se valúan a su costo menos las pérdidas por deterioro identificadas al final de cada período de reporte.

9. Préstamos y cuentas por cobrar

Los préstamos y cuentas por cobrar incluyen las cuentas por cobrar a clientes, préstamos y otras cuentas por cobrar con pagos fijos o determinables, que no se negocian en un mercado activo. Se valúan al costo amortizado usando el método de interés efectivo, menos cualquier deterioro. Los ingresos por intereses se reconocen aplicando la tasa de interés efectiva, excepto por las cuentas por cobrar a corto plazo en caso de que el reconocimiento de intereses sea poco importante.

10. Reserva de cuentas incobrables:

Las cuentas por cobrar a clientes se sujetan a pruebas para efectos de deterioro al final de cada periodo. Se considera que están deterioradas, cuando existe evidencia objetiva que, como consecuencia de uno o más eventos que hayan ocurrido después de su reconocimiento, los flujos de efectivo futuros estimados del activo financiero han sido afectados. La evidencia objetiva de deterioro podría incluir: i) dificultades financieras del cliente; ii) incumplimiento en el pago de facturas por parte de los clientes; iii) que el cliente entre en quiebra o en una reorganización financiera; o iv) cambios observables en las condiciones económicas nacionales y locales que se correlacionen con el incumplimiento en los pagos. Las cuentas por cobrar a clientes que no han sufrido deterioro en forma individual se incluyen en la evaluación de deterioro sobre una base colectiva.

## II. ***Inventarios y costo de ventas***

Los inventarios se valúan al menor de su costo o valor neto de realización, utilizando el método de valuación de costos promedio. El valor neto de realización representa el precio de venta estimado menos todos los costos de terminación y los costos necesarios para efectuar su venta.

## mm. ***Inmuebles, maquinaria y equipo***

Los terrenos y edificios mantenidos para su uso en la producción o suministro de bienes y servicios, o para fines administrativos, se presentan en el estado consolidado de posición financiera a sus montos revaluados, calculando el valor razonable a la fecha de la revaluación, menos cualquier depreciación acumulada o pérdidas por deterioro acumuladas. Las revaluaciones se efectúan con suficiente frecuencia, de tal manera que el valor en libros no difiera en forma importante de lo que se habría calculado utilizando los valores razonables al final del periodo de reporte.

Cualquier aumento en la revaluación de dichos terrenos y edificios se reconoce en los otros resultados integrales y acumulados en capital, excepto si revierte una disminución en la revaluación del mismo activo previamente reconocido en resultados, en cuyo caso el aumento se acredita a resultados en la medida en que reduce el gasto por la disminución efectuada previamente. Una disminución del valor en libros que se originó de la revaluación de dichos terrenos y edificios se registra en resultados en la medida que excede el saldo, si existe alguno, de la reserva de revaluación de propiedades relacionado con una revaluación anterior de ese activo.

La maquinaria y equipo se registran a su costo de adquisición menos cualquier depreciación acumulada o pérdida por deterioro.

Un elemento de inmuebles y equipo se da de baja cuando se vende o cuando no se espere obtener beneficios económicos futuros que deriven del uso continuo del activo. La utilidad o pérdida que surge de la venta o retiro de una partida de inmuebles y equipo se calcula como la diferencia entre los recursos que se reciben por la venta y el valor en libros del activo, y se reconoce en los resultados.

La depreciación de estos activos, al igual que en otras propiedades, inicia cuando los activos están listos para su uso planeado. La depreciación se calcula conforme al método de línea recta con base en la vida útil remanente de los activos. Los años promedio de vida útil utilizados para calcular la depreciación en 2017, 2016 y 2015 son los

siguientes:

	Años promedio
Edificios	50 y 20
Maquinaria y equipo	10
Equipo de transporte	4
Mobiliario y equipo de oficina	10
Equipo de cómputo	3.3
Adaptaciones en locales arrendados	3

La ganancia o pérdida que surge de la venta o retiro de una partida de inmuebles, maquinaria y equipo, se calcula como la diferencia entre los recursos que se reciben por ventas y el valor en libros del activo, y se reconoce en los resultados.

nn. ***Propiedades de inversión***

Las propiedades de inversión son aquellas que se mantienen para obtener rentas y/o plusvalía y se valúan inicialmente al costo de adquisición, incluyendo los costos incurridos en la transacción. El reconocimiento inicial de las propiedades de inversión fue a su costo de adquisición. Después del reconocimiento inicial, las propiedades de inversión se valúan a su valor razonable. Las ganancias o pérdidas que surgen de los cambios en el valor razonable de las propiedades de inversión se incluyen en resultados en el periodo en que se originan. La política de la Entidad es la realizar una revaluación de dicha propiedad cada dos años.

Una propiedad de inversión se elimina al momento de la disposición o cuando se retira permanentemente del uso y no se esperan beneficios económicos futuros de la disposición. Cualquier ganancia o pérdida que surja la baja de la propiedad (calculada como la diferencia entre los ingresos netos por disposición y el valor en libros del activo) se incluye en el estado de resultados en el periodo en que la propiedad se elimina

oo. ***Costos por préstamos***

Los costos por préstamos atribuibles directamente a la adquisición, construcción o producción de activos para su uso o venta "activos calificables", los cuales constituyen activos que requieren de un periodo de tiempo substancial

hasta que están listos para su uso o venta, se adicionan al costo de esos activos durante ese tiempo hasta el momento en que estén listos para su uso o venta.

Todos los otros costos por préstamos se reconocen en los resultados durante el periodo en que se incurren.

pp. ***Inversión en acciones de asociada***

Se valúan a su costo. Corresponde a la participación en el capital contable de la Unión de Crédito de la Industria Litográfica, S. A. de C. V. y del Club de Industriales.

qq. ***Combinaciones de negocios***

Las adquisiciones de negocios se contabilizan utilizando el método de adquisición. La contraprestación transferida en una combinación de negocios se mide a valor razonable, el cual se calcula como la suma de los valores razonables de los activos transferidos por la Entidad, menos los pasivos incurridos por la Entidad con los anteriores propietarios de la empresa adquirida y las participaciones de capital emitidas por la Entidad a cambio del control sobre la empresa adquirida a la fecha de adquisición. Los costos relacionados con la adquisición generalmente se reconocen en el estado de resultados conforme se incurren.

A la fecha de adquisición, los activos identificables adquiridos y los pasivos asumidos se reconocen a valor razonable con excepción de:

- Impuestos diferidos activos o pasivos y activos o pasivos relacionados con beneficios a empleados, que se reconocen y miden de conformidad con IAS 12 *Impuestos a la Utilidad* y IAS 19 *Beneficios para Empleados*, respectivamente;
- Pasivos o instrumentos de capital relacionados con acuerdos de pagos basados en acciones de la empresa adquirida o acuerdos de pagos basados en acciones de la Entidad celebrados para reemplazar acuerdos de pagos basados en acciones de la empresa adquirida que se miden de conformidad con la IFRS 2 *Pagos basados en acciones* a la fecha de adquisición;
- Activos (o un grupo de activos para su disposición) que se clasifican como mantenidos para venta de conformidad con la IFRS 5 *Activos no Circulantes Conservados para Venta y Operaciones Discontinuas* que se miden de conformidad con dicha norma.

El crédito mercantil se mide como el exceso de la suma de la contraprestación transferida, el monto de cualquier participación no controladora en la empresa adquirida, y el valor razonable de la tenencia accionaria previa del adquirente en la empresa adquirida (si hubiere) sobre el neto de los montos de activos adquiridos identificables y pasivos asumidos a la fecha de adquisición. Si después de una revaluación el neto de los montos de activos adquiridos identificables y pasivos asumidos a la fecha de adquisición excede la suma de la contraprestación transferida, el monto de cualquier participación no controladora en la empresa adquirida y el valor razonable de la tenencia accionaria previa del adquirente en la empresa adquirida (si hubiere), el exceso se reconoce inmediatamente en el estado de resultados como una ganancia por compra a precio de ganga.

Cuando la contraprestación transferida por la Entidad en una combinación de negocios incluya activos o pasivos resultantes de un acuerdo de contraprestación contingente, la contraprestación contingente se mide a su valor

razonable a la fecha de adquisición y se incluye como parte de la contraprestación transferida. Los cambios en el valor razonable de la contraprestación contingente que califican como ajustes del periodo de medición se ajustan retrospectivamente con los correspondientes ajustes contra crédito mercantil. Los ajustes del periodo de medición son ajustes que surgen de la información adicional obtenida durante el 'periodo de medición' (que no puede ser mayor a un año a partir de la fecha de adquisición) sobre hechos y circunstancias que existieron a la fecha de adquisición.

El tratamiento contable para cambios en el valor razonable de la contraprestación contingente que no califiquen como ajustes del periodo de medición depende de cómo se clasifique la contraprestación contingente. La contraprestación contingente que se clasifique como capital no se vuelve a medir en fechas de informe posteriores y su posterior liquidación se contabiliza dentro del capital. La contraprestación contingente que se clasifique como un activo o pasivo se vuelve a medir en fechas de informe posteriores de conformidad con IAS 39, o IAS 37, *Provisiones, Pasivos Contingentes y Activos Contingentes*, según sea apropiado, reconociendo la correspondiente ganancia o pérdida en el estado de resultados.

Cuando una combinación de negocios se logra por etapas, la participación accionaria previa de la Entidad en la empresa adquirida se remide al valor razonable a la fecha de adquisición y la ganancia o pérdida resultante, si hubiere, se reconoce en el estado de resultados. Los montos que surgen de participaciones en la empresa adquirida antes de la fecha de adquisición que han sido previamente reconocidos en otros resultados integrales se reclasifican al estado de resultados cuando este tratamiento sea apropiado si dicha participación se elimina.

rr. ***Transacciones en monedas extranjeras***

Al preparar los estados financieros de cada entidad, las transacciones en moneda distinta a la moneda funcional de la Entidad (moneda extranjera) se reconocen utilizando los tipos de cambio vigentes en las fechas en que se efectúan las operaciones. Al final de cada periodo, las partidas monetarias denominadas en moneda extranjera se reconvierten a los tipos de cambio vigentes a esa fecha. Las partidas no monetarias registradas a valor razonable, denominadas en moneda extranjera, se reconvierten a los tipos de cambio vigentes a la fecha en que se determinó el valor razonable. Las partidas no monetarias que se calculan en términos de costo histórico, en moneda extranjera, no se reconvierten.

Las diferencias en tipo de cambio en partidas monetarias se reconocen en los resultados del periodo, excepto cuando surgen por:

- ? Diferencias en tipo de cambio provenientes de préstamos denominados en monedas extranjeras relacionados con activos en construcción para uso productivo futuro, las cuales se incluyen en el costo de dichos activos cuando se consideran como un ajuste a los costos por intereses sobre dichos préstamos denominados en monedas extranjeras;
- ? Diferencias en tipo de cambio provenientes de partidas monetarias por cobrar o por pagar a una operación extranjera cuya liquidación no está planeada ni es posible realizar el pago (formando así parte de la inversión neta en la operación extranjera), las cuales se reconocen inicialmente en otros resultados integrales y se reclasifican desde el capital contable a resultados en reembolso de las partidas monetarias.

Para fines de la presentación de los estados financieros consolidados, los activos y pasivos en moneda extranjera de la Entidad se expresan en pesos mexicanos, utilizando los tipos de cambio vigentes al final del periodo. Las partidas de ingresos y gastos se convierten a los tipos de cambio promedio vigentes del periodo, a menos que éstos fluctúen en forma significativa durante el periodo, en cuyo caso se utilizan los tipos de cambio a la fecha en que se efectúan las transacciones. Las diferencias en tipo de cambio que surjan, dado el caso, se reconocen en los otros resultados integrales y son acumuladas en el capital contable

ss. ***Activos intangibles***

Activos intangibles adquiridos en una combinación de negocios

Cuando se adquiere un activo intangible en una combinación de negocios y se reconocen separadamente del crédito mercantil, su costo será su valor razonable en la fecha de adquisición (que es considerado como su costo).

Con posterioridad a su reconocimiento inicial, un activo intangible adquirido en una combinación de negocios se reconocerá por su costo menos la amortización acumulada y el importe acumulado de las pérdidas por deterioro, sobre la misma base que los activos intangibles que se adquieren de forma separada.

tt. ***Crédito mercantil***

El crédito mercantil que surge por la adquisición de un negocio se reconoce al costo determinado a la fecha de adquisición del negocio menos las pérdidas acumuladas por deterioro, si existieran.

Para fines de evaluar el deterioro, el crédito mercantil se asigna a cada unidad generadora de efectivo (o grupos de unidades generadoras de efectivo) de la Entidad, que se espera será beneficiada por las sinergias de la combinación.

El deterioro de una unidad generadora de efectivo a la que se le ha asignado crédito mercantil se prueba anualmente, o con mayor frecuencia cuando existen indicios de que la unidad pueda estar deteriorada. Si el monto recuperable de la unidad generadora de efectivo es menor a su valor en libros, la pérdida por deterioro se asigna primero para reducir el valor en libros de cualquier crédito mercantil asignado a la unidad y posteriormente a los otros activos de la unidad de manera prorrateada y con base en el valor en libros de cada activo dentro de la unidad. Cualquier pérdida por deterioro del crédito mercantil se reconoce directamente en la utilidad o pérdida en el estado de resultados consolidado. Una pérdida por deterioro reconocida al crédito mercantil no se reversa en periodos posteriores.

Al disponer de la unidad generadora de efectivo relevante, el monto de crédito mercantil atribuible se incluye en la determinación de la utilidad o pérdida al momento de la disposición.

uu. ***Deterioro del valor de activos tangibles e intangibles excluyendo el crédito mercantil***

Al final de cada periodo, la Entidad revisa los valores en libros de sus activos tangibles e intangibles a fin de determinar si existen indicios de que estos activos han sufrido alguna pérdida por deterioro. Si existe algún indicio, se calcula el monto recuperable del activo a fin de determinar el alcance de la pérdida por deterioro (de haber alguna). Cuando no es posible estimar el monto recuperable de un activo individual, la Entidad estima el monto recuperable de la unidad generadora de efectivo a la que pertenece dicho activo. Cuando se puede identificar una base razonable y consistente de distribución, los activos corporativos también se asignan a las unidades generadoras de efectivo individuales, o de lo contrario, se asignan a la Entidad más pequeña de unidades generadoras de efectivo para los cuales se puede identificar una base de distribución razonable y consistente.

Los activos intangibles con una vida útil indefinida o todavía no disponibles para su uso, se sujetan a pruebas para efectos de deterioro al menos cada año, y siempre que exista un indicio de que el activo podría haberse deteriorado.

El monto recuperable es el mayor entre el valor razonable menos el costo de venderlo y el valor en uso. Al evaluar el valor en uso, los flujos de efectivo futuros estimados se descuentan a su valor presente utilizando una tasa de descuento antes de impuestos que refleje la evaluación actual del mercado respecto al valor del dinero en el tiempo y los riesgos específicos del activo para el cual no se han ajustado las estimaciones de flujos de efectivo futuros.

Si se estima que el monto recuperable de un activo (o unidad generadora de efectivo) es menor que su valor en libros, el valor en libros del activo (o unidad generadora de efectivo) se reduce a su monto recuperable. Las pérdidas por deterioro se reconocen inmediatamente en resultados, salvo si el activo se registra a un monto revaluado, en cuyo caso se debe considerar la pérdida por deterioro como una disminución de la revaluación.

Cuando una pérdida por deterioro se revierte, el valor en libros del activo (o unidad generadora de efectivo) se incrementa al valor estimado revisado de su monto recuperable, de tal manera que el valor en libros ajustado no exceda el valor en libros que se habría determinado si no se hubiera reconocido una pérdida por deterioro para dicho activo (o unidad generadora de efectivo) en años anteriores. La reversión de una pérdida por deterioro se reconoce inmediatamente en resultados, a menos que el activo correspondiente se reconozca a un monto revaluado, en cuyo caso la reversión de la pérdida por deterioro se trata como un incremento en la revaluación.

vv. ***Pasivos financieros e instrumentos de capital***

Los pasivos financieros se reconocen cuando la Entidad se convierte en una parte de las disposiciones contractuales de los instrumentos.

Los pasivos financieros se valúan inicialmente a su valor razonable. Los costos de la transacción que son directamente atribuibles a la adquisición o emisión de pasivos financieros (distintos de los pasivos financieros a FVTPL) se suman o deducen del valor razonable de los pasivos financieros, en su caso, en el reconocimiento inicial. Los costos de la transacción directamente atribuibles a la adquisición de pasivos financieros a FVTPL se reconocen inmediatamente en resultados.

- Clasificación como deuda o capital

Los instrumentos de deuda y/o capital se clasifican como pasivos financieros o como capital de conformidad con la sustancia del acuerdo contractual.

- Instrumentos de capital

Un instrumento de capital consiste en cualquier contrato que evidencie un interés residual en los activos de la Entidad luego de deducir todos sus pasivos. Los instrumentos de capital emitidos por la Entidad se reconocen por los recursos recibidos, neto de los costos directos de emisión.

La recompra de instrumentos de capital propio de la Entidad se reconoce y se deduce directamente en el capital. Ninguna ganancia o pérdida se reconoce en utilidad o pérdida en la compra, venta, emisión o amortización de los instrumentos de capital propio de la Entidad.

- Pasivos financieros

Los pasivos financieros se clasifican como pasivos financieros a valor razonable con cambios a través de resultados o como otros pasivos financieros.

- Pasivos financieros a FVTPL

Un pasivo financiero a valor razonable con cambios a través de resultados es un pasivo financiero que se clasifica como mantenido con fines de negociación o se designa como a valor razonable con cambios a través de resultados.

Los pasivos financieros a FVTPL se registran a valor razonable, reconociendo cualquier ganancia o pérdida surgida de la remediación en el estado de resultados. La ganancia o pérdida neta reconocida en los resultados incluye cualquier dividendo o interés obtenido del pasivo financiero y se incluye en la partida de 'otras ganancias y pérdidas' en el estado de resultado integral.

- Otros pasivos financieros

Otros pasivos financieros, (incluyendo los préstamos y cuentas por pagar), son valuados subsecuentemente al costo amortizado usando el método de tasa de interés efectiva.

- Baja de pasivos financieros

La Entidad da de baja los pasivos financieros si, y solo si, las obligaciones de la Entidad se cumplen, cancelan o expiran. La diferencia entre el valor en libros del pasivo financiero dado de baja y la contraprestación pagada y por pagar se reconoce en resultados.

ww. **Provisiones**

Las provisiones se reconocen cuando se tiene una obligación presente (ya sea legal o asumida) como resultado de un evento pasado, que probablemente resulte en la salida de recursos económicos y que pueda ser estimada razonablemente.

El importe reconocido como provisión es la mejor estimación del desembolso necesario para liquidar la obligación presente, al final del periodo sobre el que se informa, teniendo en cuenta los riesgos y las incertidumbres que rodean a la obligación. Cuando se valúa una provisión usando los flujos de efectivo estimados para liquidar la obligación presente, su valor en libros representa el valor presente de dichos flujos de efectivo.

Cuando se espera la recuperación de un tercero de algunos o todos los beneficios económicos requeridos para liquidar una provisión, se reconoce una cuenta por cobrar como un activo si es virtualmente cierto que se recibirá el desembolso y el monto de la cuenta por cobrar puede ser valuado confiablemente.

Las provisiones se clasifican como circulantes o no circulantes en función del período de tiempo estimado para atender las obligaciones que cubren.

xx. **Beneficios directos a los empleados**

Se valúan en proporción a los servicios prestados, considerando los sueldos actuales y se reconoce el pasivo conforme se devengan. Incluye principalmente PTU por pagar, ausencias compensadas, como vacaciones y prima vacacional, e incentivos y se presenta dentro del rubro de otras cuentas por pagar y pasivos acumulados.

yy. **Costos de beneficios al retiro**

Las aportaciones a los planes de beneficios al retiro de contribuciones definidas se reconocen como gastos al momento en que los empleados han prestado los servicios que les otorgan el derecho a las contribuciones



Clave de Cotización: POCHTEC

Trimestre: 3 Año: 2018

POCHTEC

Consolidado

Cantidades monetarias expresadas en Unidades

En el caso de los planes de beneficios definidos, su costo se determina utilizando el método de crédito unitario proyectado, con valuaciones actuariales que se realizan al final de cada periodo sobre el que se informa. Las ganancias y pérdidas actuariales que superan el 10% del monto mayor entre el valor presente de las obligaciones por beneficios definidos de la Entidad y el valor razonable de los activos del plan al final del año anterior, se amortizan sobre la vida laboral promedio estimada restante de los empleados que participan en el plan.

Los costos de los servicios pasados se reconocen inmediatamente en la medida en que se adquieren los beneficios; de lo contrario, se amortizan utilizando el método de línea recta sobre el periodo promedio hasta que los beneficios se convierten en adquiridos.

Las obligaciones por beneficios al retiro reconocidas en el estado de posición financiera representan el valor presente de la obligación por beneficios definidos, ajustado por las ganancias y pérdidas actuariales no reconocidas y los costos de los servicios pasados no reconocidos, menos el valor razonable de los activos del plan. Cualquier activo que surja de este cálculo se limita a las pérdidas actuariales no reconocidas y al costo de los servicios pasados, más el valor presente de los reembolsos y reducciones de contribuciones futuras al plan.

zz. ***Participación de los trabajadores en las utilidades (PTU)***

La PTU se registra en los resultados del año en que se causa y se presenta en el rubro de gastos de operación en el estado consolidado de resultados y otros resultados integrales adjunto.

aaa. ***Plan de opción de compra a ejecutivos clave***

El Grupo tiene constituidos dos fideicomisos de inversión y administración. En el Fideicomiso denominado F/147 se aportó \$33,085 con los que se adquirieron 22,056,811 acciones de Grupo Pochteca, S. A. B. de C. V. a razón de un peso con cincuenta centavos por acción. En ese mismo año el Consejo de Administración aprobó este aumento de capital social, manteniéndose en tesorería del Grupo 7,943,189. Las acciones fueron asignadas irrevocablemente a ciertos funcionarios y empleados del Grupo, que se convirtieron en fideicomisarios del fideicomiso descrito. Asimismo, los ejecutivos del Grupo se obligan a pagar el valor de las acciones asignadas en un plazo de tres años.

Aumento de capital - En Asamblea General Ordinaria de Accionistas celebrada el 4 de agosto de 2010, se aprobó un aumento de capital en su parte variable hasta por \$198,000, mediante la emisión de 110,000,000 acciones ordinarias, nominativas, sin expresión de valor nominal, Serie "B", a un valor de suscripción de un peso con ochenta centavos por acción, de las cuales fueron efectivamente suscritas 103,167,663, cancelándose 6,832,337.

De conformidad con los acuerdos tomados en la sesión el comité técnico de fecha 23 de agosto de 2010 y en relación con el aumento de capital mencionado en el párrafo anterior, se resolvió que el fideicomiso ejerciera su

derecho para suscribir y pagar en el primer derecho de preferencia hasta 3,477,595 y en el segundo derecho de preferencia hasta 6,000,00 de acciones ordinarias, nominativas, sin expresión de valor nominal, Serie "B", a razón de un peso con ochenta centavos por acción. Las acciones a suscribirse serán ofrecidas a los funcionarios clave.

Durante 2015 el Grupo constituyó un Fideicomiso denominado F/34. El patrimonio del fideicomiso corresponde a las acciones a suscribir por el fideicomiso de inversión y administración número F/34, hasta por un monto de \$20,805 para el plan de opción de compra a ejecutivos clave. En dicho Fideicomiso participan diversas subsidiarias fungiendo como Fideicomitentes, Banco Ve por Más, Sociedad Anónima, Institución de Banca Múltiple, Grupo Financiero Ver por Más en carácter de Fiduciario y diversos funcionarios del Grupo como Fideicomisarios. Al 31 de diciembre de 2017 no se han asignado acciones a los ejecutivos en este fideicomiso. Las acciones a adquirir son las representativas del capital social de Grupo Pochteca, S. A. B. de C. V.

#### bbb. ***Impuestos a la utilidad***

El gasto por impuestos a la utilidad representa la suma de los impuestos a la utilidad causados y los impuestos a la utilidad diferidos.

##### - Impuestos a la utilidad causados

El impuesto causado calculado corresponde al impuesto sobre la renta (ISR) y se registra en los resultados del año en que se causa

##### - Impuestos a la utilidad diferidos

Los impuestos a la utilidad diferidos se reconocen sobre las diferencias temporales entre el valor en libros de los activos y pasivos incluidos en los estados financieros y las bases fiscales correspondientes utilizadas para determinar el resultado fiscal, la tasa correspondientes a estas diferencias y en su caso se incluyen los beneficios de las pérdidas fiscales por amortizar y de algunos créditos fiscales. El activo o pasivo por impuesto a la utilidad diferido se reconoce generalmente para todas las diferencias fiscales temporales. Se reconocerá un activo por impuestos diferidos, por todas las diferencias temporales deducibles, en la medida en que resulte probable que la Entidad disponga de utilidades fiscales futuras contra las que pueda aplicar esas diferencias temporales deducibles. Estos activos y pasivos no se reconocen si las diferencias temporales surgen del crédito mercantil o del reconocimiento inicial (distinto al de la combinación de negocios) de otros activos y pasivos en una operación que no afecta el resultado fiscal ni el contable.

El valor en libros de un activo por impuestos diferidos debe someterse a revisión al final de cada periodo sobre el que se informa y se debe reducir en la medida que se estime probable que no habrá utilidades gravables suficientes para permitir que se recupere la totalidad o una parte del activo.

Los activos y pasivos por impuestos diferidos se valúan empleando las tasas fiscales que se espera aplicar en el período en el que el pasivo se pague o el activo se realice, basándose en las tasas (y leyes fiscales) que hayan sido aprobadas o sustancialmente aprobadas al final del periodo sobre el que se informa.

La valuación de los pasivos y activos por impuestos diferidos refleja las consecuencias fiscales que se derivarían de la forma en que la Entidad espera, al final del periodo sobre el que se informa, recuperar o liquidar el valor en libros de sus activos y pasivos.

Para efectos de medir los pasivos y los activos por impuestos diferidos para las propiedades de inversión que utilizan el modelo del valor razonable, se estima que el valor en libros de dichas propiedades debe recuperarse en su totalidad a través de la venta, a menos que la presunción se rechace. La presunción puede rechazarse cuando la propiedad de inversión se deprecia y se mantiene dentro de un modelo de negocios cuyo objetivo es consumir sustancialmente todos los beneficios económicos incorporados a los bienes de inversión a través del tiempo, en lugar de a través de la venta. La administración del Grupo revisó el portafolio de propiedades de inversión, y concluyó que ninguna de las inversiones inmobiliarias se celebró bajo un modelo de negocios cuyo objetivo es consumir sustancialmente todos los beneficios económicos incorporados a las características de la inversión a través del tiempo, en lugar de a través de la venta. Por lo tanto, la administración ha determinado que la presunción de "venta" que establecen las modificaciones de la IAS 12 no se refuta. En consecuencia, el Grupo no reconoció los impuestos diferidos sobre los cambios en el valor razonable de las inversiones inmobiliarias ya que el Grupo no está sujeta a ningún ISR con base en los cambios en el valor razonable de las propiedades de inversión al momento de su venta.

- Impuestos causados y diferidos

Los impuestos causados y diferidos se reconocen en resultados, excepto cuando se refieren a partidas que se reconocen fuera de los resultados, ya sea en los otros resultados integrales o directamente en el capital contable, respectivamente. Cuando surgen del reconocimiento inicial de una combinación de negocios el efecto fiscal se incluye dentro del reconocimiento de la combinación de negocios.

ccc. ***Instrumentos financieros derivados***

La Entidad utiliza una variedad de instrumentos financieros para manejar su exposición a los riesgos de volatilidad en tasas de interés y tipos de cambio, incluyendo contratos *forward* de moneda extranjera, *swaps* de tasa de interés y *swaps* de tasas y divisas (*cross currency swaps*).

Los derivados se reconocen inicialmente al valor razonable a la fecha en que se suscribe el contrato del derivado y posteriormente se revalúan a su valor razonable al final del periodo de reporte. La ganancia o pérdida resultante se reconoce en los resultados inmediatamente a menos que el derivado esté designado y sea efectivo como un instrumento de cobertura, en cuyo caso la oportunidad del reconocimiento en los resultados dependerá de la naturaleza de la relación de cobertura.

ddd. ***Reconocimiento de ingresos***

Los ingresos se reconocen al valor razonable de la contraprestación cobrada o por cobrar, teniendo en cuenta el importe estimado de devoluciones de clientes, rebajas y otros descuentos similares.

- Venta de bienes

Los ingresos por la venta de bienes se reconocen cuando el Grupo cumple todas y cada una de las siguientes condiciones:

- Ha transferido al comprador los riesgos y beneficios significativos que se derivan de la propiedad de los bienes;
- No conserva para sí ninguna implicación en la gestión continua de los bienes vendidos, en el grado usualmente asociado con la propiedad, ni retiene el control efectivo sobre los mismos;
- El importe de los ingresos puede valuarse confiablemente;

Clave de Cotización: POCHTEC

Trimestre: 3 Año: 2018

POCHTEC

Consolidado

Cantidades monetarias expresadas en Unidades

- Sea probable que reciba los beneficios económicos asociados con la transacción; y
- Los costos incurridos, o por incurrir, en relación con la transacción pueden ser valuados confiablemente.

? Ingresos por intereses

Los ingresos por intereses se reconocen cuando es probable que los beneficios económicos fluyan hacia el Grupo y el importe de los ingresos pueda ser valuado confiablemente. Los ingresos por intereses se registran sobre una base periódica, con referencia al saldo insoluto y a la tasa de interés efectiva aplicable, la cual es la tasa que exactamente descuenta los flujos de efectivo estimados a recibir a lo largo de la vida esperada del activo financiero y lo iguala con el importe neto en libros del activo financiero en su reconocimiento inicial

- eee. **Estado de resultados y otras partidas de utilidad integral** - La Entidad optó por presentar el estado de resultados y otras partidas de utilidad integral en un solo estado, considerando un renglón de utilidad de operación de acuerdo con prácticas de la industria. Los costos y gastos fueron clasificados atendiendo a su función.
- a. **Clasificación de costos y gastos** - Los costos y gastos presentados en el estado de resultados y otros resultados integrales fueron clasificados atendiendo a su función por lo que se separó el costo de ventas de los demás costos y gastos.
- b. **(Perdida) utilidad por acción** - La (perdida) utilidad básica por acción ordinaria se calcula dividiendo la utilidad o pérdida neta consolidada entre el promedio ponderado de acciones ordinarias en circulación durante el ejercicio.
- c. **Fondo de recompra de acciones**- Las acciones propias adquiridas se presentan como una disminución del fondo de recompra de acciones que se incluye en el estado consolidado de posición financiera en el renglón de reserva de recompra de acciones y se valúan a su costo de adquisición. Las ventas de títulos realizadas con posterioridad a la autorización de la Asamblea de Accionistas incrementan el saldo por ejercer de la reserva de recompra, en virtud de que corresponden a inversiones ejercidas en períodos anteriores, que provenían de importes autorizados por dicha Asamblea.

#### 4. Juicios contables críticos y fuentes clave para la estimación de incertidumbres

En la aplicación de las políticas contables la administración de la Entidad realiza juicios, estimaciones y supuestos sobre algunos importes de los activos y pasivos de los estados financieros. Las estimaciones y supuestos relativos se basan en la experiencia y otros factores que se consideran pertinentes. Los resultados reales podrían diferir de dichas estimaciones.

Las estimaciones y supuestos se revisan sobre una base regular. Las revisiones a las estimaciones contables son reconocidas en el período en que se realiza la modificación y períodos futuros si la modificación afecta tanto al período actual como a períodos subsecuentes.

Clave de Cotización: POCHTEC

Trimestre: 3 Año: 2018

POCHTEC

Consolidado

Cantidades monetarias expresadas en Unidades

A continuación, se presentan juicios contables críticos y fuentes clave de incertidumbre al aplicar las políticas contables, efectuadas a la fecha de los estados financieros consolidados, y que tienen un riesgo significativo de derivar un ajuste en los valores en libros de activos y pasivos durante el siguiente período financiero son como sigue:

- a. **Vida útil de inmuebles, maquinaria y equipo** - La Entidad revisa la vida útil estimada de sus inmuebles, maquinaria y equipo al final de cada período anual. A la fecha de transición a IFRS, la administración del Grupo realizó algunas modificaciones a la vida útil estimada y componentes de los inmuebles, maquinaria y equipo con base en un análisis detallado. El grado de incertidumbre relacionado con las estimaciones de las vidas útiles está relacionado con los cambios en el mercado y la utilización de los activos por volúmenes de producción y desarrollos tecnológicos.
- b. **Reserva de cuentas incobrables** - La Entidad utiliza estimaciones para determinar la reserva de cuentas incobrables. Los factores que considera en la estimación son principalmente el riesgo de la situación financiera del cliente, las garantías otorgadas por el cliente y, los retrasos en la cobranza.
- c. **Valor de realización del inventario** - La Entidad revisa el valor de realización de sus inventarios al final de cada período. Los factores que considera la Entidad en la estimación de inventarios son los precios de venta de sus productos, derivado de los movimientos en la demanda presentados en el mercado.
- d. **Provisiones y contingencias** Al cierre de septiembre 2018, se encuentran en proceso diversos juicios en materia laboral, promovidos en contra de las diversas entidades subsidiarias, que tienen su origen en el desarrollo de sus operaciones. Tanto los asesores legales del Grupo como sus administradores entienden que, dada su naturaleza y aún en su conjunto, la conclusión de estos procedimientos y reclamaciones no representan un impacto económico importante y no producirán un efecto significativo en los estados financieros consolidados de los ejercicios en los que finalicen.
- e. **Mediciones de valor razonable y procesos de valuación.** - Algunos de los activos y pasivos del Grupo se miden a su valor razonable en los estados financieros consolidados. La dirección del Grupo determina las técnicas y datos de entrada apropiados en la medición del valor razonable

Al estimar el valor razonable de un activo o un pasivo, el Grupo utiliza los datos de mercado observables en la medida en que estén disponibles. Cuando los datos de entrada del nivel 1 no están disponibles, el Grupo contrata un valuador calificado independiente para llevar a cabo la valuación.

## 5. Efectivo y equivalentes de efectivo

Para propósitos de los estados consolidados de flujos de efectivo, el efectivo y equivalentes de efectivo incluye efectivo, bancos e inversiones. Los equivalentes de efectivo están presentados principalmente por inversiones en instrumentos libres de riesgo. El efectivo y equivalentes de efectivo al final del periodo como se muestra en el estado consolidado de flujos de efectivo, puede ser conciliado con las partidas relacionadas en el estado consolidado de posición financiera como sigue:

Septiembre 2018

Diciembre 2017

Clave de Cotización: POCHTEC

Trimestre: 3 Año: 2018

POCHTEC

Consolidado

Cantidades monetarias expresadas en Unidades

Efectivo y bancos	\$	150,192	\$	175,228
Inversiones		<u>20,588</u>		<u>79,400</u>
	\$	<u>170,780</u>	\$	<u>254,628</u>

## 6. Inmuebles, maquinaria y equipo

	Saldos al inicio de 2018	Adiciones	Desinversiones	Efectos de conversión	Saldos al 30 de septiembre de 2018
<b><i>Inversión:</i></b>					
Terrenos	\$ 207,151	\$ -	\$ -	\$ (5,474)	\$ 201,677
Edificios y construcciones	619,932	8,584	-	(39,303)	589,213
Maquinaria y equipo	428,925	19,166	(2,416)	5,578	451,253
Mobiliario y equipo de oficina	57,749	1,238	-	(2,080)	56,907
Equipo de transporte	172,017	19,629	(42,421)	(35,591)	113,634
Equipo de cómputo	76,643	4,340	-	(15,635)	65,348
Equipos en contratos de arrendamiento financiero	<u>183,090</u>	<u>20,010</u>	<u>(372)</u>	<u>9,950</u>	<u>212,678</u>
<b>Total inversión</b>	<b>1,745,507</b>	<b>72,967</b>	<b>(45,209)</b>	<b>(82,555)</b>	<b>1,690,710</b>
<b><i>Depreciación:</i></b>					
<b>Total depreciación acumulada</b>	<b>(989,910)</b>	<b>(67,054)</b>	<b>18,850</b>	<b>50,470</b>	<b>(987,644)</b>
<b>Inversión neta</b>	<b>\$ 755,597</b>	<b>\$ 5,913</b>	<b>\$ (26,359)</b>	<b>\$ (32,085)</b>	<b>\$ 703,066</b>

	Saldos al inicio de 2017	Adiciones	Desinversiones	Efectos de conversión	Adiciones por combinación de negocios	Saldos al 31 de diciembre de 2017
<b><i>Inversión:</i></b>						
Terrenos	\$ 206,995	\$ -	\$ (1,577)	\$ (1,696)	\$ 3,429	\$ 207,151
Edificios y construcciones	611,941	15,449	(8,072)	(10,055)	10,669	619,932
Maquinaria y equipo	409,380	14,389	(713)	3,905	1,964	428,925
Mobiliario y equipo de oficina	54,848	711	(108)	(706)	3,004	57,749
Equipo de transporte	189,401	7,376	(15,846)	(12,993)	4,079	172,017
Equipo de cómputo	68,076	3,454	(159)	3,375	1,897	76,643
Equipos en contratos de arrendamiento financiero	<u>187,745</u>	<u>9,408</u>	<u>(472)</u>	<u>(13,591)</u>	<u>-</u>	<u>183,090</u>
<b>Total inversión</b>	<b>1,728,386</b>	<b>50,787</b>	<b>(26,947)</b>	<b>(31,761)</b>	<b>25,042</b>	<b>1,745,507</b>
<b><i>Depreciación:</i></b>						
<b>Total depreciación acumulada</b>	<b>(915,138)</b>	<b>(102,641)</b>	<b>17,434</b>	<b>20,412</b>	<b>(9,977)</b>	<b>(989,910)</b>
<b>Inversión neta</b>	<b>\$ 813,248</b>	<b>\$ (51,854)</b>	<b>\$ (9,513)</b>	<b>\$ (11,349)</b>	<b>\$ 15,065</b>	<b>\$ 755,597</b>

Clave de Cotización: POCHTEC

Trimestre: 3 Año: 2018

POCHTEC

Consolidado

Cantidades monetarias expresadas en Unidades

## 7. Adquisición de negocios

En junio de 2017, el Grupo adquirió negocios que se contabilizaron utilizando el método compra. Los resultados de los negocios adquiridos fueron incluidos en los estados financieros consolidados desde la fecha de adquisición. El negocio adquirido es:

### a. Subsidiarias adquiridas

	LAR <sup>(1)</sup>
Contraprestación transferida	\$ 177,032
Menos: valor razonable de los activos netos adquiridos	<u>182,072</u>
	\$ _____
Ganancia en la adquisición de negocio	<u>5,040</u>

(1) Este efecto se reflejó en el estado de resultados como una ganancia.

### b. Activos adquiridos y pasivos asumidos a la fecha de adquisición

	Conjunto LAR
<b>Activos a corto plazo</b>	
Efectivo	\$ 455
Cuentas por cobrar y otras cuentas por cobrar	21,225
Inventarios	22,051
<b>Activos a largo plazo</b>	
Planta y equipo	14,712
Otros activos	349
Activo intangible	164,497
<b>Pasivos a corto plazo</b>	
Cuentas por pagar a proveedores y otras cuentas por pagar	<u>41,217</u>
	\$ <u>182,072</u>

Clave de Cotización: POCHTEC

Trimestre: 3 Año: 2018

POCHTEC

Consolidado

Cantidades monetarias expresadas en Unidades

c. *Flujos de efectivo neto sobre la adquisición de subsidiarias*

	Conjunto Lar
Contraprestación pagada en efectivo a la fecha de adquisición	\$ 177,032
Menos: saldos de efectivo adquiridos	<u>(455)</u>
Saldo pagado (recibido) en efectivo	<u>\$ 176,577</u>

## 8. Crédito mercantil

	Septiembre 2018	Diciembre 2017
Saldos al inicio del año	\$ 419,596	\$ 433,067
Efectos por conversión	<u>(43,372)</u>	<u>(13,471)</u>
Saldos al final del año	<u>\$ 376,224</u>	<u>\$ 419,596</u>

## 9. Préstamos bancarios y deuda a largo plazo

Con fecha 31 de marzo de 2017 las subsidiarias Pochteca Materias Primas, S.A. de C.V., y Pochteca Papel, S.A. de C.V. celebraron un contrato de refinanciamiento de crédito simple por \$875 millones de pesos, con una cantidad inicial de \$700 millones y en Mayo se realizara una segunda disposición por la cantidad de \$175 millones con las siguientes instituciones HSBC México, S.A., Institución de Banca Múltiple, Grupo Financiero HSBC, Banco Inbursa, S.A., Institución de Banca Múltiple, Grupo Financiero Inbursa, Scotiabank Inverlat, S.A., Institución de Banca Múltiple, Grupo Financiero Scotiabank Inverlat, y BBVA Bancomer, S.A., Institución de Banca Múltiple y Grupo Financiero BBVA Bancomer a un plazo de 4 años, con una tasa variable TIIE 91 días y un margen aplicable que va de 175 pb hasta 350 pb; se realizaran amortizaciones lineales por tres años a partir del 30 de junio 2018 por la cantidad de \$72.916m.

Al 30 de septiembre de 2018 el contrato de préstamo sindicado refinanciado con HSBC, Inbursa, Scotiabank y Bancomer establece ciertas obligaciones y restricciones, mismas que tienen o tuvieron un periodo de gracia de un año en beneficio de los acreditados, de las cuales destacan las siguientes:

- Capital Contable. Un capital contable consolidado no menor a la suma de \$900,000.
- No vender, enajenar, gravar, transferir, o arrendar o de cualquier otra forma disponer de su empresa, bienes, derechos o demás activos de su propiedad, sin el consentimiento previo por escrito del Agente.
- No fusionarse con terceros, escindirse o transformarse ni modificar su capital social, objeto social o giro de su negocio de tal forma que provoque un Cambio Sustancial Adverso, sin la autorización previa y por escrito del Agente.



Clave de Cotización: POCHTEC

Trimestre: 3 Año: 2018

POCHTEC

Consolidado

Cantidades monetarias expresadas en Unidades

- No crear, otorgar o permitir hipotecas, prendas, fideicomisos, embargos o cualquier otro tipo de gravamen o garantía real o personal, en cualquier lugar y grado, sobre su empresa, bienes, derechos y demás activos de su propiedad (salvo que se trate de actos relacionados con el curso ordinario de sus negocios).
- Los obligados Pochteca Materias Primas, S. A. de C. V. (PMP) y Pochteca Papel, S. A. de C. V. (PP) no podrán celebrar operaciones financieras derivadas de especulación o que tengan un objeto diferente al de cobertura.
- La Entidad, no podrá decretar o pagar dividendos o realizar distribuciones a sus accionistas (incluyendo reembolsos o amortización de acciones) por un monto anual superior al equivalente del 10% de la utilidad antes de financiamiento, intereses, depreciación y amortización (UAFIDA) consolidado correspondiente al ejercicio inmediato anterior.

Al 30 de septiembre de 2018 la Entidad ha cumplido con las restricciones financieras previstas en los contratos.

Los vencimientos de la porción a largo plazo de este pasivo al 30 de septiembre de 2018 son:

Año	Importe
2019	\$ 299,578
2020	144,432
2021	4,595
2022	<u>3,055</u>
	<u>\$ 451,660</u>

## 10. Capital Contable

Anualmente, la Asamblea de Accionistas del Grupo determina el importe máximo a ser destinado para recompra de acciones, sin que se exceda el saldo de utilidades acumuladas a esa fecha, reintegrando a utilidades acumuladas cualquier saldo no ejercido de reservas autorizadas con anterioridad. Al 30 de septiembre de 2018 y 31 de diciembre de 2017, el Grupo mantenía en tesorería 9,473,407 y 4,215,393 acciones propias, respectivamente. Las ventas de títulos realizadas con posterioridad a la autorización de la Asamblea de Accionistas incrementan el saldo por ejercer de la reserva de recompra, en virtud de que corresponden a inversiones ejercidas en períodos anteriores, que provenían de importes autorizados por dicha Asamblea.

I. En Asamblea General Anual Ordinaria de Accionistas celebrada el 30 de abril de 2018 se aprobó:

- Establecer la cantidad de \$18,000 como el monto máximo de los recursos que el Grupo podrá destinar a la

Clave de Cotización: POCHTEC

Trimestre: 3 Año: 2018

POCHTEC

Consolidado

Cantidades monetarias expresadas en Unidades

compra de acciones propias o de títulos de crédito que representen dichas acciones, en el entendido de que la adquisición y colocación de las acciones se realizarán a través de la Bolsa Mexicana de Valores, S. A. B. de C. V. a precio de mercado. Durante el ejercicio 2017, únicamente se reservó la cantidad de \$20,000 por concepto de la reserva de recompra de acciones ya que este fue el importe que la Administración de la Entidad estimó utilizar en dicho ejercicio

- II. El capital social en fideicomiso corresponde a las acciones suscritas por el fideicomiso de inversión y administración número F/147, para el plan de opción de compra a ejecutivos clave. La porción aún no exhibida por los ejecutivos al 30 de septiembre de 2018 y al 31 de diciembre de 2017 asciende a \$7,884, se presenta en el capital contable como acciones en fideicomiso y en consecuencia, se disminuye el valor del capital contribuido en ese mismo importe.
- III. Durante 2015 el Grupo constituyó un Fideicomiso denominado F/34. El patrimonio de dicho fideicomiso corresponde a las acciones a suscribir hasta por un monto de \$21,805 para el plan de opción de compra a ejecutivos clave. En dicho Fideicomiso participan diversas Subsidiarias fungiendo como Fideicomitentes, Banco Ve por Más, Sociedad Anónima, Institución de Banca Múltiple, Grupo Financiero Ver por Más en carácter de Fiduciario y diversos funcionarios del Grupo como Fideicomisarios. Al 31 de diciembre de 2017 no se han liberado acciones a los ejecutivos en este fideicomiso. Las acciones a adquirir son las representativas del capital social de Grupo Pochteca, S. A. B. de C. V.
- IV. El capital social, a valor nominal, al 30 de septiembre de 2018 y 31 de diciembre de 2017 se integra como sigue

	Número de Acciones	Importe
Capital fijo		
Serie "B"	9,487,842	\$ 80,304
Capital variable		
Serie "B"	<u>121,034,207</u>	<u>1,024,417</u>
Total	<u>130,522,049</u>	<u>\$ 1,104,721</u>

- V. De acuerdo con la Ley General de Sociedades Mercantiles, de las utilidades netas del ejercicio debe separarse un 5% como mínimo para formar la reserva legal, hasta que su importe ascienda al 20% del capital social a valor nominal. La reserva legal puede capitalizarse, pero no debe repartirse a menos que se disuelva la sociedad, y debe ser reconstituida cuando se disminuya por cualquier motivo. Al 31 de diciembre de 2017, el Grupo no ha reservado importe alguno.

Clave de Cotización: POCHTEC

Trimestre: 3 Año: 2018

POCHTEC

Consolidado

Cantidades monetarias expresadas en Unidades

- VI. La distribución del capital contable, excepto por los importes actualizados del capital social aportado y de las utilidades retenidas fiscales, causará el ISR a cargo del Grupo a la tasa vigente al momento de la distribución. El impuesto que se pague por dicha distribución se podrá acreditar contra el ISR del ejercicio en el que se pague el impuesto sobre dividendos y en los dos ejercicios inmediatos siguientes, contra el impuesto del ejercicio y los pagos provisionales de los mismos.
- VII. Los dividendos pagados provenientes de utilidades generadas a partir del 1 de enero de 2015 a personas físicas residentes en México y a residentes en el extranjero, pudieran estar sujetos a un ISR adicional de hasta el 10%, el cual deberá ser retenido por el Grupo

### 11. Instrumentos financieros derivados

[Con fecha 9 de mayo de 2018, el Grupo contrato un derivado de opción de compra europea de Tasa TIIE \(Activo subyacente\), el cual inició su vigencia el 2 de julio de 2018. Dicho instrumento fue contratado para cubrir el pago de interés del crédito sindicado de las subsidiarias de México ante el riesgo de incremento en la tasa TIIE \(ya que dichos créditos tienen como tasa de interés dicha tasa de referencia\), las condiciones generales de dicho instrumento son las siguientes:](#)

Precio de ejercicio: 8.25%

Prima y moneda de pago de la prima: \$6,444 MXN

Fecha de inicio: 2 de julio de 2018

Fecha de pago de la prima: 11 de mayo de 2018

Fecha de vencimiento: 31 de marzo de 2021 (fecha de término de pago del crédito sindicado)

Finalidad de la operación: Cobertura

El Grupo utiliza instrumentos financieros derivados de tipo Swaps de moneda (CCS) y forwards de tipo de cambio y Opciones de Tipo de cambio como coberturas con el objetivo de protegerse de la exposición a la variabilidad en el tipo de cambio BRL/USD que se origina por el pago de los cupones (intereses) y el principal vigente del crédito celebrado con HSBC por un monto de hasta US\$8,494,733.

Al 30 de junio de 2018, el valor razonable de las operaciones mencionadas anteriormente es por los siguientes montos:

Instrumento	Contraparte	Inicio	Vencimiento	Tasa Recibe	Tasa a pagar	Nocional USD	Valor Razonable MXN
Swap de Moneda	HSBC	30-sept-15	27-ago-18	4.54%	CDI + 2.00%	606,767	-407,806

Clave de Cotización: POCHTEC

Trimestre: 3 Año: 2018

POCHTEC

Consolidado

Cantidades monetarias expresadas en Unidades

Al 30 de septiembre de 2018, dicho instrumento financiero derivado ha vencido (ver tabla de arriba columna vencimiento), por lo que su valor nominal y razonable es \$0.

La Compañía, ha designado los instrumentos financieros derivados mencionados anteriormente bajo el modelo de valor razonable (Swaps de moneda) y coberturas de flujo de efectivo (Opción de tipo de cambio), en términos de lo permitido por la normatividad contable internacional y ha documentado formalmente cada relación de cobertura, estableciendo los objetivos, la estrategia de la administración para cubrir el riesgo, la identificación del instrumento de cobertura, la partida cubierta, la naturaleza del riesgo a ser cubierto y la metodología de la evaluación de la efectividad

La cobertura del swap de moneda con HSBC se designó de valor razonable. Las pruebas de efectividad prospectivas y retrospectivas del IFD son 99% y 100% efectivas y se realizan mediante el método de compensación de flujos esperados (valor razonable) el cual consiste en la comparación de los cambios del valor razonable de la posición primaria contra el cambio en el valor razonable del derivado, tanto prospectivamente a través de escenarios hipotéticos como retrospectivamente a través de los valores razonables observados

La Compañía cuenta con operaciones de cobertura altamente efectivas, sin embargo, con la finalidad de informar los impactos que se tendrían a nivel estado de resultados por concepto del reconocimiento del valor razonable del periodo se informara mediante un análisis de sensibilidad los impactos contables. Es importante resaltar que el efecto en resultados prácticamente es nulo ya que, en las coberturas de valor razonable, tanto los cambios de dicho valor del instrumento financiero derivado como de la posición cubierta, se compensarían casi en un 100%.

El análisis de sensibilidad permite prever situaciones en las cuales se podría experimentar pérdidas extraordinarias en la valuación de los IFDs que se tienen en posición al cierre de junio de 2018. Dicho análisis se elaboró con base en movimientos adversos en el tipo de cambio de un 10%, 25% y 50%.

- En el escenario probable se estimó el cambio en el valor razonable ante una variación adversa de 10% en el tipo de cambio.
- En el escenario posible se estimó el cambio en el valor razonable ante una variación adversa de 25% en el tipo de cambio.
- En el escenario remoto se estimó el cambio en el valor razonable ante una variación adversa de 50% en el tipo de cambio

## 12. Saldos y operaciones con partes relacionadas,

- a. Los saldos netos por cobrar a partes relacionadas son:

Clave de Cotización: POCHTEC

Trimestre: 3 Año: 2018

POCHTEC

Consolidado

Cantidades monetarias expresadas en Unidades

	Septiembre 2018	Diciembre 2017
Cuentas por cobrar:		
Mexichem Flúor, S. A. de C. V.	\$ 2,366	\$ 4,633
Mexichem Resinas Vinílicas, S. A. de C. V.	1,656	1,216
Mexichem Derivados, S. A. de C. V.	-	1,208
Mexichem Soluciones, S. A. de C. V.	111	600
Mexichem Compuestos, S. A. de C. V.	<u>220</u>	<u>128</u>
	<u>\$ 4,353</u>	<u>\$ 7,785</u>

b. Los saldos netos por pagar a partes relacionadas son:

	Septiembre 2018	Diciembre 2017
Cuentas por cobrar:		
Quimir, S. A. de C. V.	\$ 6,036	\$ 7,709
Mexichem Servicios Administrativos, S. A. de C. V.	-	411
Mexichem Derivados, S. A. de C. V.	<u>611</u>	<u>-</u>
	<u>\$ 6,647</u>	<u>\$ 8,120</u>

c. Las operaciones con partes relacionadas efectuadas en el curso normal de sus operaciones fueron como sigue:

Clave de Cotización: POCHTEC

Trimestre: 3 Año: 2018

POCHTEC

Consolidado

Cantidades monetarias expresadas en Unidades

	Septiembre 2018	Septiembre 2017
Mexichem Derivados, S.A. de C.V.:		
Ventas	\$ 3,382	\$ 5,786
Compras	(1,578)	(1,444)
Quimir, S.A. de C.V.:		
Ventas	81	26
Compras	(23,926)	(29,257)
Mexichem Flúor, S.A. de C.V.:		
Ventas	16,190	17,251
Mexichem Resinas Vinílicas, S.A. de C.V.:		
Ventas	4,607	5,167
Mexichem Soluciones Integrales, S.A. de C.V.:		
Ventas	569	428
Mexichem Compuestos, S.A. de C.V.:		
Ventas	581	511
Compras	-	(2,368)
Mexichem Servicios Administrativos, S.A. de C.V.:		

Servicios Administrativos pagados	-	(1,183)
-----------------------------------	---	---------

### 13. Información por segmentos de negocios

La información sobre los segmentos a informar de la Entidad se presenta a continuación.

	Septiembre 2018		Septiembre 2017	
	Productos químicos	Papel	Productos químicos	Papel
<b>Estado de resultados:</b>				
Ventas netas	\$ 4,439,166	\$ 427,288	\$ 4,284,289	\$ 387,190
Depreciación	\$ 80,935	\$ 7,790	\$ 87,226	\$ 7,883
Utilidad de operación	\$ 167,004	\$ 16,075	\$ 131,891	\$ 11,920
Costos financieros	\$ 97,705	\$ 9,405	\$ (85,163)	\$ (7,697)
Utilidad neta consolidada	\$ 40,899	\$ 3,937	\$ 13,337	\$ 1,205
<b>Balance general:</b>				
Activos totales	\$ 3,291,692	\$ 316,839	\$ 3,452,935	\$ 312,057
Pasivos totales	\$ 2,343,610	\$ 225,582	\$ 2,341,211	\$ 211,586
<b>Estado de flujos de efectivo:</b>				
Operación	\$ 67,095	\$ 6,458	\$ 165,347	\$ 14,943
Inversión	\$ (69,968)	\$ (6,735)	\$ (167,226)	\$ (15,113)
Financiamiento	\$ (73,612)	\$ (7,085)	\$ 91,966	\$ 8,311

### 14. Autorización de la emisión de los estados financieros consolidados

Los estados financieros consolidados adjuntos fueron autorizados para su emisión el 23 de octubre de 2018, por Armando Santacruz, Director General, consecuentemente estos no reflejan los hechos ocurridos después de esa fecha, y están sujetos a la aprobación del Comité de Auditoría, del Consejo de Administración y de la Asamblea Ordinaria de Accionistas de la Entidad, quienes pueden decidir su modificación de acuerdo a lo dispuesto en la Ley General de Sociedades Mercantiles.

\* \* \* \* \*

## Descripción de sucesos y transacciones significativas

Actividades y eventos significativos

Clave de Cotización: POCHTEC

Trimestre: 3 Año: 2018

POCHTEC

Consolidado

Cantidades monetarias expresadas en Unidades

## Actividad

La actividad principal de Grupo Pochteca, S. A. B. de C. V. y subsidiarias (el Grupo) en México y en Brasil es la comercialización de materias primas para las industrias química, de recubrimientos, plástica y alimenticia en general, así como la transformación y comercialización de papel, cartón y productos para las artes gráficas. El domicilio principal se ubica en Manuel Reyes Veramendi No.6, Colonia San Miguel Chapultepec, Delegación Miguel Hidalgo, Ciudad de México, CP 11850.

## Eventos significativos

a. Refinanciamiento de deuda sindicalizada - Con fecha 31 de marzo de 2017 las subsidiarias Pochteca Materias Primas, S.A. de C.V., y Pochteca Papel, S.A. de C.V. celebraron un contrato de refinanciamiento de crédito simple por \$875 millones de pesos, con una cantidad inicial de \$700 millones y en Mayo se realizó una segunda disposición por la cantidad de \$175 millones con las siguientes instituciones HSBC México, S.A., Institución de Banca Múltiple, Grupo Financiero Inbursa, Scotiabank Inverlat, S.A., Institución de Banca Múltiple, Grupo Financiero Scotiabank Inverlat, y BBVA Bancomer, S.A., Institución de Banca Múltiple y Grupo Financiero BBVA Bancomer a un plazo de 4 años, con una tasa variable TIIE 91 días y un margen aplicable que va de 175 pb hasta 350 pb; se realizarán amortizaciones lineales por tres años a partir del 30 de junio 2018 por la cantidad de \$72.916m.

b. Con fecha 2 de junio de 2017 el Grupo adquirió a Conjunto LAR de México, S.A. de C.V. (LAR).

Con más de 30 años de historia, LAR se ha especializado en la distribución de productos para cuidado del hogar y para cuidado personal. En el año 2016 logró ventas por 221 millones de pesos, atendiendo a más de 2,500 clientes a través de 3 tiendas y 2 almacenes en la Ciudad de México.

A través de esta adquisición el Grupo espera poder:

- Complementar el portafolio de especialidades de Pochteca.

- Potenciar a LAR a través de la infraestructura de Pochteca, particularmente al fortalecer la

presencia geográfica fuera de la Ciudad de México, donde hoy día LAR no cuenta con operaciones.

- Complementar el portafolio de LAR, a través del portafolio de Pochteca, incrementando así la penetración de productos en la actual cartera de LAR.



---

## Descripción de las políticas contables y métodos de cálculo seguidos en los estados financieros intermedios [bloque de texto]

---

### 3. Principales políticas contables

a. ***Declaración de cumplimiento***

Los estados financieros consolidados del Grupo han sido preparados de acuerdo con las IFRSs emitidas por el Consejo de Normas Internacionales de Contabilidad.

b. ***Bases de preparación***

Los estados financieros consolidados del Grupo han sido preparados sobre la base de costo histórico, excepto por la propiedad de inversión, instrumentos financieros derivados, edificios y terrenos que se valúan a su valor razonable, como se explica a mayor detalle en las políticas contables más adelante.

v. **Costo histórico**

El costo histórico generalmente se basa en el valor razonable de la contraprestación entregada a cambio de bienes.

vi. **Valor razonable**

El valor razonable se define como el precio que se recibiría por vender un activo o que se pagaría por transferir un pasivo en una transacción ordenada entre participantes en el mercado a la fecha de valuación independientemente de si ese precio es observable o estimado utilizando directamente otra técnica de valuación. Al estimar el valor razonable de un activo o un pasivo, el Grupo tiene en cuenta las características del activo o pasivo, si los participantes del mercado tomarían esas características al momento de fijar el precio del activo o pasivo en la fecha de medición. El valor razonable para propósitos de medición y / o revelación de estos estados financieros consolidados se determina de forma tal, a excepción de las transacciones con pagos basados en acciones que están dentro del alcance de la IFRS 2, las operaciones de arrendamiento que están dentro del alcance de la IAS 17, y las valuaciones que tienen algunas similitudes con valor razonable, pero no es un valor razonable, tales como el valor neto de realización de la IAS 2 o el valor en uso de la IAS 36.

Además, para efectos de información financiera, las mediciones de valor razonable se clasifican en Nivel 1, 2 o 3 con base en el grado en que son observables los datos de entrada en las mediciones y su importancia en la determinación del valor razonable en su totalidad, las cuales se describen de la siguiente manera:

- Nivel 1 Se consideran precios de cotización en un mercado activo para activos o pasivos idénticos que la entidad puede obtener a la fecha de la valuación;
- Nivel 2 Datos de entrada observables distintos de los precios de cotización del Nivel 1, sea directa o indirectamente,
- Nivel 3 Considera datos de entrada no observables.

Clave de Cotización: POCHTEC

Trimestre: 3 Año: 2018

POCHTEC

Consolidado

Cantidades monetarias expresadas en Unidades

c. **Bases de consolidación de estados financieros**

Los estados financieros consolidados incluyen los estados financieros de la Entidad controladora y los de las entidades controladas por la Entidad y sus subsidiarias. El control se obtiene cuando la Entidad controladora:

- . Tiene poder sobre la inversión
- . Está expuesta, o tiene derecho, a rendimientos variables derivados de su participación con dicha entidad, y
- . Tiene la capacidad de afectar tales rendimientos a través de su poder sobre la entidad en la que invierte

La Entidad controladora reevalúa si tiene o no el control en una entidad si los hechos y circunstancias indican que hay cambios a uno o más de los tres elementos de control que se listaron anteriormente.

Cuando la Entidad controladora tiene menos de la mayoría de los derechos de voto de una participada, tiene poder sobre la misma cuando los derechos de voto son suficientes para otorgarle la capacidad práctica de dirigir sus actividades relevantes, de forma unilateral. La Entidad controladora considera todos los hechos y circunstancias relevantes para evaluar si los derechos de voto de la Entidad en la participada son suficientes para otorgarle poder, incluyendo:

- El porcentaje de participación de la Entidad controladora en los derechos de voto en relación con el porcentaje y la dispersión de los derechos de voto de los otros tenedores de los mismos;
- Los derechos de voto potenciales mantenidos por la Entidad controladora, por otros accionistas o por terceros;
- Los derechos derivados de otros acuerdos contractuales, y
- Cualquier hecho y circunstancia adicional que indiquen que la Entidad controladora tiene, o no tiene, la capacidad actual de dirigir las actividades relevantes en el momento en que las decisiones deben tomarse, incluidas las tendencias de voto de los accionistas en las asambleas anteriores.

Las subsidiarias se consolidan desde la fecha en que se transfiere el control a la Entidad controladora, y se dejan de consolidar desde la fecha en la que se pierde el control. Las ganancias y pérdidas de las subsidiarias adquiridas o vendidas durante el año se incluyen en los estados consolidados de resultados y otros resultados integrales desde la fecha que la tenedora obtiene el control o hasta la fecha que se pierde, según sea el caso.

La utilidad y cada componente de los otros resultados integrales se atribuyen a las participaciones controladoras y no controladoras. El resultado integral de las subsidiarias se atribuye a las participaciones controladoras y no controladoras aún si da lugar a un déficit en éstas últimas.

Cuando es necesario, se realizan ajustes a los estados financieros de las subsidiarias para alinear sus políticas contables de conformidad con las políticas contables del Grupo.

Subsidiaria	Principal actividad	Moneda funcional y de registro
Pochteca Materias Primas, S. A. de C. V.	Compra-venta de materia prima	Pesos
Suplia, S. A. de C. V.	Compra-venta de materia prima	Pesos
Demser, S. A. de C. V.	Prestación de servicios	Pesos
Servicios Administrativos Argostal, S. A. de C. V.	Prestación de servicios	Pesos

Clave de Cotización: POCHTEC

Trimestre: 3 Año: 2018

POCHTEC

Consolidado

Cantidades monetarias expresadas en Unidades

Pochteca de Guatemala, S. A.	Compra-venta de materia prima	Quetzales
Pochteca Do Brasil Participações Ltd.	Compra-venta de materia prima	Reales
Pochteca Papel, S. A. de C. V.	Compra-venta de papel	Pesos
Transportadora de Líquidos y Derivados, S. A.	Transporte de productos químicos	Pesos
Pochteca de El Salvador, S. A.	Compra-venta de materia prima	Dólares
Pochteca de Costa Rica, S. A.	Compra-venta de materia prima	Colones
Pochteca Servicios Administrativos, S. A. de C. V.	Prestación de servicios	Pesos
Pochteca Servicios Corporativos, S. A. de C. V.	Prestación de servicios	Pesos
Asesoría en Lubricantes Pochteca, S. A de C. V.	Prestación de servicios	Pesos
Asesoría en Servicios Pochteca, S. A de C. V.	Prestación de servicios	Pesos
Plásticos Argostal, S. A. de C. V.	Sin operaciones	Pesos
Químicos Argostal, S. A. de C. V.	Sin operaciones	Pesos
Comercio e Representações Maia Ltda.	Compra-venta de materia prima	Reales
Mercotrans Tansportes e Logistica Ltda.	Transporte de productos químicos	Reales
Coremal Química Ltda.	Compra-venta de materia prima	Reales
Latam Chemicals, LLC	Compra-venta de materia prima	Dólares
Conjunto LAR de México, S. A. de C. V.	Compra-venta de materias prima	Pesos

La participación en inversiones en todas las subsidiarias es de 100% de su capital social.

Todos los saldos y operaciones entre partes relacionadas de la Entidad se han eliminado en la consolidación.

### 3. Cambios en las participaciones de la Entidad en las subsidiarias existentes

Los cambios en las inversiones en las subsidiarias de la Entidad que no den lugar a una pérdida de control se registran como transacciones de capital. El valor en libros de las inversiones y participaciones no controladoras de la Entidad se ajusta para reflejar los cambios en las correspondientes inversiones en subsidiarias. Cualquier diferencia entre el importe por el cual se ajustan las participaciones no controladoras y el valor razonable de la contraprestación pagada o recibida se reconoce directamente en el capital contable y se atribuye a los propietarios de la Entidad.

Cuando la Entidad pierde el control de una subsidiaria, la ganancia o pérdida en la disposición se calcula como la diferencia entre (i) la suma del valor razonable de la contraprestación recibida y el valor razonable de cualquier participación retenida y (ii) el valor en libros anterior de los activos (incluyendo el crédito mercantil) y pasivos de la subsidiaria y cualquier participación no controladora. Los importes previamente reconocidos en otras partidas del resultado integral relativos a la subsidiaria se registran de la misma manera establecida para el caso de que se disponga

de los activos o pasivos relevantes. (es decir, se reclasifican a resultados o se transfieren directamente a otras partidas de capital contable según lo especifique/permita la IFRS aplicable) El valor razonable de cualquier inversión retenida en la subsidiaria a la fecha en que se pierda el control se considera como el valor razonable para el reconocimiento inicial, según la IAS 39 o, en su caso, el costo en el reconocimiento inicial de una inversión en una asociada o negocio conjunto.

fff. **Conversión de estados financieros de subsidiarias extranjeras**

Los estados financieros individuales de cada subsidiaria de la Entidad se preparan en la moneda del ambiente económico primario en el cual opera la Entidad (su moneda funcional). Para fines de estos estados financieros consolidados, los resultados y la posición financiera de cada entidad están expresados en pesos mexicanos, la cual es la moneda funcional de la Entidad, y la moneda de presentación de los estados financieros consolidados.

Para consolidar los estados financieros de subsidiarias extranjeras, estos se modifican en la moneda de registro para presentarse bajo IFRS. Los estados financieros se convierten a pesos mexicanos, considerando la siguiente metodología:

Las operaciones extranjeras cuya moneda de registro y funcional es la misma, convierten sus estados financieros utilizando los siguientes tipos de cambio; 1) de cierre para los activos y pasivos, 2) histórico para el capital contable y 3) promedio vigente del periodo, a menos que estos fluctúen en forma significativa, en cuyo caso se utilizan los tipos de cambio a la fecha en que se efectúan las transacciones para los ingresos, costos y gastos. Las diferencias en tipo de cambio que surjan, dado el caso, se reconocen en los resultados integrales y son acumuladas en el capital contable.

ggg. **Instrumentos financieros**

Los activos y pasivos financieros se reconocen cuando la Entidad se convierte en una parte de las disposiciones contractuales de los instrumentos.

Los activos y pasivos financieros se valúan inicialmente a su valor razonable. Los costos de la transacción que son directamente atribuibles a la adquisición o emisión de activos y pasivos financieros (distintos de los activos financieros a valor razonable con cambios en resultados) se suman o reducen del valor razonable de los activos ó pasivos financieros, en su caso, en el reconocimiento inicial. Los costos de transacción directamente atribuibles a la adquisición de activos y pasivos financieros a su valor razonable con cambios en resultados se reconocen inmediatamente en resultados.

hhh. **Efectivo y equivalentes de efectivo**

El efectivo incluye cuentas de cheques y depósitos bancarios. Los equivalentes de efectivo consisten en inversiones altamente liquidables con vencimientos a tres meses o menos a la fecha de compra, y que están sujetas a cambios inmatrimales de su valor. El efectivo se presenta a valor nominal y los equivalentes de efectivo se presentan a su valor razonable. Las fluctuaciones en su valor se reconocen en los resultados conforme se devengan.

iii. **Activos financieros**

Los activos financieros se clasifican en las siguientes categorías: activos financieros 'a valor razonable con cambios a través de resultados' (FVTPL, por sus siglas en inglés), costo amortizado, inversiones 'conservadas al vencimiento', activos financieros 'disponibles para su venta' (AFS, por sus siglas en inglés) y 'préstamos y cuentas por cobrar'. La clasificación depende de la naturaleza y propósito de los activos financieros y se determina al momento del reconocimiento inicial. Todas las compras o ventas de activos financieros realizadas de forma habitual se reconocen y eliminan con base a la fecha de negociación. Las compras o ventas realizadas de forma habitual son aquellas compras o ventas de activos financieros que requieren la entrega de los activos dentro del marco de tiempo establecido por

norma o costumbre en dicho mercado.

#### 11. Método de la tasa de interés efectiva

El método de interés efectivo es un método para calcular el costo amortizado de un instrumento de deuda y de asignación del ingreso o costo financiero durante el periodo relevante. La tasa de interés efectiva es la tasa que descuenta los ingresos futuros de efectivo estimados (incluyendo todos los honorarios y puntos base pagados o recibidos que forman parte integral de la tasa de interés efectiva, costos de la transacción y otras primas o descuentos) durante la vida esperada del instrumento de deuda o, cuando es apropiado, un periodo menor, al valor en libros neto al momento del reconocimiento inicial.

Los ingresos se reconocen con base en al interés efectivo para instrumentos de deuda distintos a aquellos activos financieros clasificados como FVTPL.

#### 12. Activos financieros a FVTPL

Los activos financieros se clasifican como FVTPL cuando se conservan para ser negociados o se designan como FVTPL.

Un activo financiero se clasifica como mantenido con fines de negociación si:

- Se compra principalmente con el objetivo de venderlo en un periodo corto; o
- En su reconocimiento inicial, es parte de una cartera de instrumentos financieros identificados que la Entidad administra conjuntamente, y para la cual existe un patrón real reciente de toma de utilidades a corto plazo; o
- Es un derivado que no está designado y es efectivo como instrumento de cobertura.

Un activo financiero que no sea un activo financiero mantenido con fines de negociación podría ser designado como un activo financiero a valor razonable con cambios a través de resultados al momento del reconocimiento inicial si:

- Con dicha designación se elimina o reduce significativamente una inconsistencia de valuación o reconocimiento que de otra manera surgiría; o
- El activo financiero forma parte de un grupo de activos financieros, de pasivos financieros o de ambos, el cual se administra y su desempeño se evalúa sobre una base de valor razonable, de acuerdo con la estrategia documentada de administración de riesgos e inversión de la Entidad, y se provea internamente información sobre ese grupo, sobre la misma base;
- Forma parte de un contrato que contenga uno o más instrumentos derivados implícitos y la IAS 39 permita que la totalidad del contrato híbrido sea designado como de valor razonable con cambios a través de resultados.

Los activos financieros a valor razonable con cambios a través de resultados se registran a valor razonable, reconociendo en resultados cualquier utilidad o pérdida que surge de su revaluación. La utilidad o pérdida neta reconocida en los resultados incluye cualquier dividendo o interés obtenido del activo financiero y se incluye en el rubro de 'otros ingresos y gastos' en el estado de resultados y otros resultados integrales. El valor razonable se determina de la forma descrita en la Nota 3b.

#### 13. Activos financieros disponibles para su venta

Los activos financieros disponibles para su venta son instrumentos financieros no derivados que se designan como disponibles para su venta o que no son clasificados como (a) préstamos y cuentas por cobrar, (b) inversiones mantenidas hasta el vencimiento o (c) activos financieros a valor razonable con cambios a través de resultados.

Las acciones y pagarés redimibles que cotizan en la bolsa de valores que mantiene la Entidad y que se negocian en un mercado activo, se clasifican como mantenidos para su venta y se registran a valor razonable al cierre de cada periodo que se presenta. La Entidad también tiene inversiones en acciones que no cotizan en la bolsa y que no se negocian en un mercado activo pero que se clasifican como activos financieros disponibles para su venta y se registran a valor razonable (debido a que la administración considera que se puede determinar el valor razonable confiablemente). El valor razonable se determina de la forma en que se describe en la Nota 3b. Las ganancias y pérdidas que surgen de los cambios en el valor razonable se reconocen en otros resultados integrales y se acumulan en la reserva de revaluación de inversiones, con excepción de las pérdidas por deterioro, los intereses calculados a través del método de interés efectivo, y las ganancias y pérdidas en tipos de cambio, los cuales se reconocen en los resultados. En caso de que se disponga de una inversión o se determine su deterioro, la ganancia o pérdida acumulada previamente registrada en la reserva de revaluación de inversiones se reclasifica a los resultados.

Los dividendos sobre instrumentos de capital disponibles para su venta se reconocen en los resultados cuando se establece el derecho de la Entidad a recibir los dividendos.

El valor razonable de los activos monetarios disponibles para su venta denominados en moneda extranjera se determina en esa moneda extranjera y se convierte al tipo de cambio de cierre al final del periodo que se informa.

Las ganancias y pérdidas en cambio de moneda extranjera que se reconocen en los resultados se determinan con base en el costo amortizado del activo monetario. Otras ganancias y pérdidas en cambio se reconocen en otros resultados integrales.

Inversiones de capital disponibles para su venta que no tengan un precio de mercado cotizado en un mercado activo y cuyo valor razonable no se pueda estimar confiablemente y los instrumentos derivados que estén vinculados con y deban ser liquidados mediante la entrega de tales inversiones en acciones no cotizadas se valúan a su costo menos las pérdidas por deterioro identificadas al final de cada período de reporte.

#### 14. Préstamos y cuentas por cobrar

Los préstamos y cuentas por cobrar incluyen las cuentas por cobrar a clientes, préstamos y otras cuentas por cobrar con pagos fijos o determinables, que no se negocian en un mercado activo. Se valúan al costo amortizado usando el método de interés efectivo, menos cualquier deterioro. Los ingresos por intereses se reconocen aplicando la tasa de interés efectiva, excepto por las cuentas por cobrar a corto plazo en caso de que el reconocimiento de intereses sea poco importante.

#### 15. Reserva de cuentas incobrables:

Las cuentas por cobrar a clientes se sujetan a pruebas para efectos de deterioro al final de cada periodo. Se considera que están deterioradas, cuando existe evidencia objetiva que, como consecuencia de uno o más eventos que hayan ocurrido después de su reconocimiento, los flujos de efectivo futuros estimados del activo financiero han sido afectados. La evidencia objetiva de deterioro podría incluir: i) dificultades financieras del cliente; ii) incumplimiento en el pago de facturas por parte de los clientes; iii) que el cliente entre en quiebra o en una reorganización financiera; o iv) cambios observables en las condiciones económicas nacionales y locales que se correlacionen con el incumplimiento en los pagos. Las cuentas por cobrar a clientes que no han sufrido deterioro en forma individual se incluyen en la evaluación de deterioro sobre una base colectiva.

Los inventarios se valúan al menor de su costo o valor neto de realización, utilizando el método de valuación de costos promedio. El valor neto de realización representa el precio de venta estimado menos todos los costos de terminación y los costos necesarios para efectuar su venta.

kkk. ***Inmuebles, maquinaria y equipo***

Los terrenos y edificios mantenidos para su uso en la producción o suministro de bienes y servicios, o para fines administrativos, se presentan en el estado consolidado de posición financiera a sus montos revaluados, calculando el valor razonable a la fecha de la revaluación, menos cualquier depreciación acumulada o pérdidas por deterioro acumuladas. Las revaluaciones se efectúan con suficiente frecuencia, de tal manera que el valor en libros no difiera en forma importante de lo que se habría calculado utilizando los valores razonables al final del periodo de reporte.

Cualquier aumento en la revaluación de dichos terrenos y edificios se reconoce en los otros resultados integrales y acumulados en capital, excepto si revierte una disminución en la revaluación del mismo activo previamente reconocido en resultados, en cuyo caso el aumento se acredita a resultados en la medida en que reduce el gasto por la disminución efectuada previamente. Una disminución del valor en libros que se originó de la revaluación de dichos terrenos y edificios se registra en resultados en la medida que excede el saldo, si existe alguno, de la reserva de revaluación de propiedades relacionado con una revaluación anterior de ese activo.

La maquinaria y equipo se registran a su costo de adquisición menos cualquier depreciación acumulada o pérdida por deterioro.

Un elemento de inmuebles y equipo se da de baja cuando se vende o cuando no se espere obtener beneficios económicos futuros que deriven del uso continuo del activo. La utilidad o pérdida que surge de la venta o retiro de una partida de inmuebles y equipo se calcula como la diferencia entre los recursos que se reciben por la venta y el valor en libros del activo, y se reconoce en los resultados.

La depreciación de estos activos, al igual que en otras propiedades, inicia cuando los activos están listos para su uso planeado. La depreciación se calcula conforme al método de línea recta con base en la vida útil remanente de los activos. Los años promedio de vida útil utilizados para calcular la depreciación en 2017, 2016 y 2015 son los siguientes:

	Años promedio
Edificios	50 y 20
Maquinaria y equipo	10
Equipo de transporte	4

Clave de Cotización: POCHTEC

Trimestre: 3 Año: 2018

POCHTEC

Consolidado

Cantidades monetarias expresadas en Unidades

Mobiliario y equipo de oficina	10
Equipo de cómputo	3.3
Adaptaciones en locales arrendados	3

La ganancia o pérdida que surge de la venta o retiro de una partida de inmuebles, maquinaria y equipo, se calcula como la diferencia entre los recursos que se reciben por ventas y el valor en libros del activo, y se reconoce en los resultados.

d. ***Propiedades de inversión***

Las propiedades de inversión son aquellas que se mantienen para obtener rentas y/o plusvalía y se valúan inicialmente al costo de adquisición, incluyendo los costos incurridos en la transacción. El reconocimiento inicial de las propiedades de inversión fue a su costo de adquisición. Después del reconocimiento inicial, las propiedades de inversión se valúan a su valor razonable. Las ganancias o pérdidas que surgen de los cambios en el valor razonable de las propiedades de inversión se incluyen en resultados en el periodo en que se originan. La política de la Entidad es la realizar una revaluación de dicha propiedad cada dos años.

Una propiedad de inversión se elimina al momento de la disposición o cuando se retira permanentemente del uso y no se esperan beneficios económicos futuros de la disposición. Cualquier ganancia o pérdida que surja la baja de la propiedad (calculada como la diferencia entre los ingresos netos por disposición y el valor en libros del activo) se incluye en el estado de resultados en el periodo en que la propiedad se elimina

III. ***Costos por préstamos***

Los costos por préstamos atribuibles directamente a la adquisición, construcción o producción de activos para su uso o venta "activos calificables", los cuales constituyen activos que requieren de un periodo de tiempo substancial hasta que están listos para su uso o venta, se adicionan al costo de esos activos durante ese tiempo hasta el momento en que estén listos para su uso o venta.

Todos los otros costos por préstamos se reconocen en los resultados durante el periodo en que se incurren.

mmm. ***Inversión en acciones de asociada***

Se valúan a su costo. Corresponde a la participación en el capital contable de la Unión de Crédito de la Industria



Litográfica, S. A. de C. V. y del Club de Industriales.

nnn. **Combinaciones de negocios**

Las adquisiciones de negocios se contabilizan utilizando el método de adquisición. La contraprestación transferida en una combinación de negocios se mide a valor razonable, el cual se calcula como la suma de los valores razonables de los activos transferidos por la Entidad, menos los pasivos incurridos por la Entidad con los anteriores propietarios de la empresa adquirida y las participaciones de capital emitidas por la Entidad a cambio del control sobre la empresa adquirida a la fecha de adquisición. Los costos relacionados con la adquisición generalmente se reconocen en el estado de resultados conforme se incurren.

A la fecha de adquisición, los activos identificables adquiridos y los pasivos asumidos se reconocen a valor razonable con excepción de:

- Impuestos diferidos activos o pasivos y activos o pasivos relacionados con beneficios a empleados, que se reconocen y miden de conformidad con IAS 12 *Impuestos a la Utilidad* y IAS 19 *Beneficios para Empleados*, respectivamente;
- Pasivos o instrumentos de capital relacionados con acuerdos de pagos basados en acciones de la empresa adquirida o acuerdos de pagos basados en acciones de la Entidad celebrados para reemplazar acuerdos de pagos basados en acciones de la empresa adquirida que se miden de conformidad con la IFRS 2 *Pagos basados en acciones* a la fecha de adquisición;
- Activos (o un grupo de activos para su disposición) que se clasifican como mantenidos para venta de conformidad con la IFRS 5 *Activos no Circulantes Conservados para Venta y Operaciones Discontinuas* que se miden de conformidad con dicha norma.

El crédito mercantil se mide como el exceso de la suma de la contraprestación transferida, el monto de cualquier participación no controladora en la empresa adquirida, y el valor razonable de la tenencia accionaria previa del adquirente en la empresa adquirida (si hubiere) sobre el neto de los montos de activos adquiridos identificables y pasivos asumidos a la fecha de adquisición. Si después de una revaluación el neto de los montos de activos adquiridos identificables y pasivos asumidos a la fecha de adquisición excede la suma de la contraprestación transferida, el monto de cualquier participación no controladora en la empresa adquirida y el valor razonable de la tenencia accionaria previa del adquirente en la empresa adquirida (si hubiere), el exceso se reconoce inmediatamente en el estado de resultados como una ganancia por compra a precio de ganga.

Cuando la contraprestación transferida por la Entidad en una combinación de negocios incluya activos o pasivos resultantes de un acuerdo de contraprestación contingente, la contraprestación contingente se mide a su valor razonable a la fecha de adquisición y se incluye como parte de la contraprestación transferida. Los cambios en el valor razonable de la contraprestación contingente que califican como ajustes del periodo de medición se ajustan retrospectivamente con los correspondientes ajustes contra crédito mercantil. Los ajustes del periodo de medición son ajustes que surgen de la información adicional obtenida durante el 'periodo de medición' (que no puede ser mayor a un año a partir de la fecha de adquisición) sobre hechos y circunstancias que existieron a la fecha de adquisición.

El tratamiento contable para cambios en el valor razonable de la contraprestación contingente que no califiquen como ajustes del periodo de medición depende de cómo se clasifique la contraprestación contingente. La contraprestación contingente que se clasifique como capital no se vuelve a medir en fechas de informe posteriores y su posterior liquidación se contabiliza dentro del capital. La contraprestación contingente que se clasifique como un activo o pasivo se vuelve a medir en fechas de informe posteriores de conformidad con IAS 39, o IAS 37, *Provisiones, Pasivos Contingentes y Activos Contingentes*, según sea apropiado, reconociendo la correspondiente ganancia o pérdida en el estado de resultados.

Cuando una combinación de negocios se logra por etapas, la participación accionaria previa de la Entidad en la empresa adquirida se remide al valor razonable a la fecha de adquisición y la ganancia o pérdida resultante, si hubiere, se reconoce en el estado de resultados. Los montos que surgen de participaciones en la empresa adquirida antes de la fecha de adquisición que han sido previamente reconocidos en otros resultados integrales se reclasifican al estado de resultados cuando este tratamiento sea apropiado si dicha participación se elimina.

e. **Transacciones en monedas extranjeras**

Al preparar los estados financieros de cada entidad, las transacciones en moneda distinta a la moneda funcional de la Entidad (moneda extranjera) se reconocen utilizando los tipos de cambio vigentes en las fechas en que se efectúan las operaciones. Al final de cada periodo, las partidas monetarias denominadas en moneda extranjera se reconvierten a los tipos de cambio vigentes a esa fecha. Las partidas no monetarias registradas a valor razonable, denominadas en moneda extranjera, se reconvierten a los tipos de cambio vigentes a la fecha en que se determinó el valor razonable. Las partidas no monetarias que se calculan en términos de costo histórico, en moneda extranjera, no se reconvierten.

Las diferencias en tipo de cambio en partidas monetarias se reconocen en los resultados del periodo, excepto cuando surgen por:

- ? Diferencias en tipo de cambio provenientes de préstamos denominados en monedas extranjeras relacionados con activos en construcción para uso productivo futuro, las cuales se incluyen en el costo de dichos activos cuando se consideran como un ajuste a los costos por intereses sobre dichos préstamos denominados en monedas extranjeras;
- ? Diferencias en tipo de cambio provenientes de partidas monetarias por cobrar o por pagar a una operación extranjera cuya liquidación no está planeada ni es posible realizar el pago (formando así parte de la inversión neta en la operación extranjera), las cuales se reconocen inicialmente en otros resultados integrales y se reclasifican desde el capital contable a resultados en reembolso de las partidas monetarias.

Para fines de la presentación de los estados financieros consolidados, los activos y pasivos en moneda extranjera de la Entidad se expresan en pesos mexicanos, utilizando los tipos de cambio vigentes al final del periodo. Las partidas de ingresos y gastos se convierten a los tipos de cambio promedio vigentes del periodo, a menos que éstos fluctúen en forma significativa durante el periodo, en cuyo caso se utilizan los tipos de cambio a la fecha en que se efectúan las transacciones. Las diferencias en tipo de cambio que surjan, dado el caso, se reconocen en los otros resultados integrales y son acumuladas en el capital contable

ooo. **Activos intangibles**

Activos intangibles adquiridos en una combinación de negocios

Cuando se adquiere un activo intangible en una combinación de negocios y se reconocen separadamente del crédito mercantil, su costo será su valor razonable en la fecha de adquisición (que es considerado como su costo).

Con posterioridad a su reconocimiento inicial, un activo intangible adquirido en una combinación de negocios se reconocerá por su costo menos la amortización acumulada y el importe acumulado de las pérdidas por deterioro, sobre la misma base que los activos intangibles que se adquieren de forma separada.

ppp. **Crédito mercantil**

El crédito mercantil que surge por la adquisición de un negocio se reconoce al costo determinado a la fecha de

adquisición del negocio menos las pérdidas acumuladas por deterioro, si existieran.

Para fines de evaluar el deterioro, el crédito mercantil se asigna a cada unidad generadora de efectivo (o grupos de unidades generadoras de efectivo) de la Entidad, que se espera será beneficiada por las sinergias de la combinación.

El deterioro de una unidad generadora de efectivo a la que se le ha asignado crédito mercantil se prueba anualmente, o con mayor frecuencia cuando existen indicios de que la unidad pueda estar deteriorada. Si el monto recuperable de la unidad generadora de efectivo es menor a su valor en libros, la pérdida por deterioro se asigna primero para reducir el valor en libros de cualquier crédito mercantil asignado a la unidad y posteriormente a los otros activos de la unidad de manera prorrateada y con base en el valor en libros de cada activo dentro de la unidad. Cualquier pérdida por deterioro del crédito mercantil se reconoce directamente en la utilidad o pérdida en el estado de resultados consolidado. Una pérdida por deterioro reconocida al crédito mercantil no se reversa en periodos posteriores.

Al disponer de la unidad generadora de efectivo relevante, el monto de crédito mercantil atribuible se incluye en la determinación de la utilidad o pérdida al momento de la disposición.

qqq. ***Deterioro del valor de activos tangibles e intangibles excluyendo el crédito mercantil***

Al final de cada periodo, la Entidad revisa los valores en libros de sus activos tangibles e intangibles a fin de determinar si existen indicios de que estos activos han sufrido alguna pérdida por deterioro. Si existe algún indicio, se calcula el monto recuperable del activo a fin de determinar el alcance de la pérdida por deterioro (de haber alguna). Cuando no es posible estimar el monto recuperable de un activo individual, la Entidad estima el monto recuperable de la unidad generadora de efectivo a la que pertenece dicho activo. Cuando se puede identificar una base razonable y consistente de distribución, los activos corporativos también se asignan a las unidades generadoras de efectivo individuales, o de lo contrario, se asignan a la Entidad más pequeña de unidades generadoras de efectivo para los cuales se puede identificar una base de distribución razonable y consistente.

Los activos intangibles con una vida útil indefinida o todavía no disponibles para su uso, se sujetan a pruebas para efectos de deterioro al menos cada año, y siempre que exista un indicio de que el activo podría haberse deteriorado.

El monto recuperable es el mayor entre el valor razonable menos el costo de venderlo y el valor en uso. Al evaluar el valor en uso, los flujos de efectivo futuros estimados se descuentan a su valor presente utilizando una tasa de descuento antes de impuestos que refleje la evaluación actual del mercado respecto al valor del dinero en el tiempo y los riesgos específicos del activo para el cual no se han ajustado las estimaciones de flujos de efectivo futuros.

Si se estima que el monto recuperable de un activo (o unidad generadora de efectivo) es menor que su valor en libros, el valor en libros del activo (o unidad generadora de efectivo) se reduce a su monto recuperable. Las pérdidas por deterioro se reconocen inmediatamente en resultados, salvo si el activo se registra a un monto revaluado, en cuyo caso se debe considerar la pérdida por deterioro como una disminución de la revaluación.

Cuando una pérdida por deterioro se revierte, el valor en libros del activo (o unidad generadora de efectivo) se incrementa al valor estimado revisado de su monto recuperable, de tal manera que el valor en libros ajustado no exceda el valor en libros que se habría determinado si no se hubiera reconocido una pérdida por deterioro para dicho activo (o unidad generadora de efectivo) en años anteriores. La reversión de una pérdida por deterioro se reconoce inmediatamente en resultados, a menos que el activo correspondiente se reconozca a un monto revaluado, en cuyo caso la reversión de la pérdida por deterioro se trata como un incremento en la revaluación.

rrr. ***Pasivos financieros e instrumentos de capital***

Los pasivos financieros se reconocen cuando la Entidad se convierte en una parte de las disposiciones contractuales de los instrumentos.

Los pasivos financieros se valúan inicialmente a su valor razonable. Los costos de la transacción que son directamente atribuibles a la adquisición o emisión de pasivos financieros (distintos de los pasivos financieros a FVTPL) se suman o deducen del valor razonable de los pasivos financieros, en su caso, en el reconocimiento inicial. Los costos de la transacción directamente atribuibles a la adquisición de pasivos financieros a FVTPL se reconocen inmediatamente en resultados.

- Clasificación como deuda o capital

Los instrumentos de deuda y/o capital se clasifican como pasivos financieros o como capital de conformidad con la sustancia del acuerdo contractual.

- Instrumentos de capital

Un instrumento de capital consiste en cualquier contrato que evidencie un interés residual en los activos de la Entidad luego de deducir todos sus pasivos. Los instrumentos de capital emitidos por la Entidad se reconocen por los recursos recibidos, neto de los costos directos de emisión.

La recompra de instrumentos de capital propio de la Entidad se reconoce y se deduce directamente en el capital. Ninguna ganancia o pérdida se reconoce en utilidad o pérdida en la compra, venta, emisión o amortización de los instrumentos de capital propio de la Entidad.

- Pasivos financieros

Los pasivos financieros se clasifican como pasivos financieros a valor razonable con cambios a través de resultados o como otros pasivos financieros.

- Pasivos financieros a FVTPL

Un pasivo financiero a valor razonable con cambios a través de resultados es un pasivo financiero que se clasifica como mantenido con fines de negociación o se designa como a valor razonable con cambios a través de resultados.

Los pasivos financieros a FVTPL se registran a valor razonable, reconociendo cualquier ganancia o pérdida surgida de la remediación en el estado de resultados. La ganancia o pérdida neta reconocida en los resultados incluye cualquier dividendo o interés obtenido del pasivo financiero y se incluye en la partida de 'otras ganancias y pérdidas' en el estado de resultado integral.

- Otros pasivos financieros

Otros pasivos financieros, (incluyendo los préstamos y cuentas por pagar), son valuados subsecuentemente al costo amortizado usando el método de tasa de interés efectiva.

- Baja de pasivos financieros

La Entidad da de baja los pasivos financieros si, y solo si, las obligaciones de la Entidad se cumplen, cancelan o expiran. La diferencia entre el valor en libros del pasivo financiero dado de baja y la contraprestación pagada y por pagar se reconoce en resultados.

Clave de Cotización: POCHTEC

Trimestre: 3 Año: 2018

POCHTEC

Consolidado

Cantidades monetarias expresadas en Unidades

Las provisiones se reconocen cuando se tiene una obligación presente (ya sea legal o asumida) como resultado de un evento pasado, que probablemente resulte en la salida de recursos económicos y que pueda ser estimada razonablemente.

El importe reconocido como provisión es la mejor estimación del desembolso necesario para liquidar la obligación presente, al final del periodo sobre el que se informa, teniendo en cuenta los riesgos y las incertidumbres que rodean a la obligación. Cuando se valúa una provisión usando los flujos de efectivo estimados para liquidar la obligación presente, su valor en libros representa el valor presente de dichos flujos de efectivo.

Cuando se espera la recuperación de un tercero de algunos o todos los beneficios económicos requeridos para liquidar una provisión, se reconoce una cuenta por cobrar como un activo si es virtualmente cierto que se recibirá el desembolso y el monto de la cuenta por cobrar puede ser valuado confiablemente.

Las provisiones se clasifican como circulantes o no circulantes en función del período de tiempo estimado para atender las obligaciones que cubren.

ttt. ***Beneficios directos a los empleados***

Se valúan en proporción a los servicios prestados, considerando los sueldos actuales y se reconoce el pasivo conforme se devengan. Incluye principalmente PTU por pagar, ausencias compensadas, como vacaciones y prima vacacional, e incentivos y se presenta dentro del rubro de otras cuentas por pagar y pasivos acumulados.

uuu. ***Costos de beneficios al retiro***

Las aportaciones a los planes de beneficios al retiro de contribuciones definidas se reconocen como gastos al momento en que los empleados han prestado los servicios que les otorgan el derecho a las contribuciones

En el caso de los planes de beneficios definidos, su costo se determina utilizando el método de crédito unitario proyectado, con valuaciones actuariales que se realizan al final de cada periodo sobre el que se informa. Las ganancias y pérdidas actuariales que superan el 10% del monto mayor entre el valor presente de las obligaciones por beneficios definidos de la Entidad y el valor razonable de los activos del plan al final del año anterior, se amortizan sobre la vida laboral promedio estimada restante de los empleados que participan en el plan.

Los costos de los servicios pasados se reconocen inmediatamente en la medida en que se adquieren los beneficios; de lo contrario, se amortizan utilizando el método de línea recta sobre el periodo promedio hasta que los beneficios se convierten en adquiridos.

Las obligaciones por beneficios al retiro reconocidas en el estado de posición financiera representan el valor presente de la obligación por beneficios definidos, ajustado por las ganancias y pérdidas actuariales no reconocidas y los costos de los servicios pasados no reconocidos, menos el valor razonable de los activos del plan. Cualquier activo que surja de este cálculo se limita a las pérdidas actuariales no reconocidas y al costo de los servicios pasados, más el valor presente de los reembolsos y reducciones de contribuciones futuras al plan.

vvv. **Participación de los trabajadores en las utilidades (PTU)**

La PTU se registra en los resultados del año en que se causa y se presenta en el rubro de gastos de operación en el estado consolidado de resultados y otros resultados integrales adjunto.

www. **Plan de opción de compra a ejecutivos clave**

El Grupo tiene constituidos dos fideicomisos de inversión y administración. En el Fideicomiso denominado F/147 se aportó \$33,085 con los que se adquirieron 22,056,811 acciones de Grupo Pochteca, S. A. B. de C. V. a razón de un peso con cincuenta centavos por acción. En ese mismo año el Consejo de Administración aprobó este aumento de capital social, manteniéndose en tesorería del Grupo 7,943,189. Las acciones fueron asignadas irrevocablemente a ciertos funcionarios y empleados del Grupo, que se convirtieron en fideicomisarios del fideicomiso descrito. Asimismo, los ejecutivos del Grupo se obligan a pagar el valor de las acciones asignadas en un plazo de tres años.

Aumento de capital - En Asamblea General Ordinaria de Accionistas celebrada el 4 de agosto de 2010, se aprobó un aumento de capital en su parte variable hasta por \$198,000, mediante la emisión de 110,000,000 acciones ordinarias, nominativas, sin expresión de valor nominal, Serie "B", a un valor de suscripción de un peso con ochenta centavos por acción, de las cuales fueron efectivamente suscritas 103,167,663, cancelándose 6,832,337.

De conformidad con los acuerdos tomados en la sesión el comité técnico de fecha 23 de agosto de 2010 y en relación con el aumento de capital mencionado en el párrafo anterior, se resolvió que el fideicomiso ejerciera su derecho para suscribir y pagar en el primer derecho de preferencia hasta 3,477,595 y en el segundo derecho de preferencia hasta 6,000,00 de acciones ordinarias, nominativas, sin expresión de valor nominal, Serie "B", a razón de un peso con ochenta centavos por acción. Las acciones a suscribirse serán ofrecidas a los funcionarios clave.

Durante 2015 el Grupo constituyó un Fideicomiso denominado F/34. El patrimonio del fideicomiso corresponde a las acciones a suscribir por el fideicomiso de inversión y administración número F/34, hasta por un monto de \$20,805 para el plan de opción de compra a ejecutivos clave. En dicho Fideicomiso participan diversas subsidiarias fungiendo como Fideicomitentes, Banco Ve por Más, Sociedad Anónima, Institución de Banca Múltiple, Grupo Financiero Ver por Más en carácter de Fiduciario y diversos funcionarios del Grupo como Fideicomisarios. Al 31 de diciembre de 2017 no se han asignado acciones a los ejecutivos en este fideicomiso. Las acciones a adquirir son las representativas del capital social de Grupo Pochteca, S. A. B. de C. V.

**xxx. Impuestos a la utilidad**

El gasto por impuestos a la utilidad representa la suma de los impuestos a la utilidad causados y los impuestos a la utilidad diferidos.

**- Impuestos a la utilidad causados**

El impuesto causado calculado corresponde al impuesto sobre la renta (ISR) y se registra en los resultados del año en que se causa

**- Impuestos a la utilidad diferidos**

Los impuestos a la utilidad diferidos se reconocen sobre las diferencias temporales entre el valor en libros de los activos y pasivos incluidos en los estados financieros y las bases fiscales correspondientes utilizadas para determinar el resultado fiscal, la tasa correspondientes a estas diferencias y en su caso se incluyen los beneficios de las pérdidas fiscales por amortizar y de algunos créditos fiscales. El activo o pasivo por impuesto a la utilidad diferido se reconoce generalmente para todas las diferencias fiscales temporales. Se reconocerá un activo por impuestos diferidos, por todas las diferencias temporales deducibles, en la medida en que resulte probable que la Entidad disponga de utilidades fiscales futuras contra las que pueda aplicar esas diferencias temporales deducibles. Estos activos y pasivos no se reconocen si las diferencias temporales surgen del crédito mercantil o del reconocimiento inicial (distinto al de la combinación de negocios) de otros activos y pasivos en una operación que no afecta el resultado fiscal ni el contable.

El valor en libros de un activo por impuestos diferidos debe someterse a revisión al final de cada periodo sobre el que se informa y se debe reducir en la medida que se estime probable que no habrá utilidades gravables suficientes para permitir que se recupere la totalidad o una parte del activo.

Los activos y pasivos por impuestos diferidos se valúan empleando las tasas fiscales que se espera aplicar en el período en el que el pasivo se pague o el activo se realice, basándose en las tasas (y leyes fiscales) que hayan sido aprobadas o sustancialmente aprobadas al final del periodo sobre el que se informa.

La valuación de los pasivos y activos por impuestos diferidos refleja las consecuencias fiscales que se derivarían de la forma en que la Entidad espera, al final del periodo sobre el que se informa, recuperar o liquidar el valor en libros de sus activos y pasivos.

Para efectos de medir los pasivos y los activos por impuestos diferidos para las propiedades de inversión que utilizan el modelo del valor razonable, se estima que el valor en libros de dichas propiedades debe recuperarse en su totalidad a través de la venta, a menos que la presunción se rechace. La presunción puede rechazarse cuando la propiedad de inversión se deprecia y se mantiene dentro de un modelo de negocios cuyo objetivo es consumir sustancialmente todos los beneficios económicos incorporados a los bienes de inversión a través del tiempo, en lugar de a través de la venta. La administración del Grupo revisó el portafolio de propiedades de inversión, y concluyó que ninguna de las inversiones inmobiliarias se celebró bajo un modelo de negocios cuyo objetivo es consumir sustancialmente todos los beneficios económicos incorporados a las características de la inversión a través del tiempo, en lugar de a través de la venta. Por lo tanto, la administración ha determinado que la presunción de "venta" que establecen las modificaciones de la IAS 12 no se refuta. En consecuencia, el Grupo no reconoció los impuestos diferidos sobre los cambios en el valor razonable de las inversiones inmobiliarias ya que el Grupo no está sujeta a ningún ISR con base en los cambios en el valor razonable de las propiedades de inversión al momento de su venta.

- Impuestos causados y diferidos

Los impuestos causados y diferidos se reconocen en resultados, excepto cuando se refieren a partidas que se reconocen fuera de los resultados, ya sea en los otros resultados integrales o directamente en el capital contable, respectivamente. Cuando surgen del reconocimiento inicial de una combinación de negocios el efecto fiscal se incluye dentro del reconocimiento de la combinación de negocios.

yyy. **Instrumentos financieros derivados**

La Entidad utiliza una variedad de instrumentos financieros para manejar su exposición a los riesgos de volatilidad en tasas de interés y tipos de cambio, incluyendo contratos *forward* de moneda extranjera, *swaps* de tasa de interés y *swaps* de tasas y divisas (*cross currency swaps*).

Los derivados se reconocen inicialmente al valor razonable a la fecha en que se suscribe el contrato del derivado y posteriormente se revalúan a su valor razonable al final del periodo de reporte. La ganancia o pérdida resultante se reconoce en los resultados inmediatamente a menos que el derivado esté designado y sea efectivo como un instrumento de cobertura, en cuyo caso la oportunidad del reconocimiento en los resultados dependerá de la naturaleza de la relación de cobertura.

zzz. **Reconocimiento de ingresos**

Los ingresos se reconocen al valor razonable de la contraprestación cobrada o por cobrar, teniendo en cuenta el importe estimado de devoluciones de clientes, rebajas y otros descuentos similares.

- Venta de bienes

Los ingresos por la venta de bienes se reconocen cuando el Grupo cumple todas y cada una de las siguientes condiciones:

- Ha transferido al comprador los riesgos y beneficios significativos que se derivan de la propiedad de los bienes;
- No conserva para sí ninguna implicación en la gestión continua de los bienes vendidos, en el grado usualmente asociado con la propiedad, ni retiene el control efectivo sobre los mismos;
- El importe de los ingresos puede valuarse confiablemente;
- Sea probable que reciba los beneficios económicos asociados con la transacción; y
- Los costos incurridos, o por incurrir, en relación con la transacción pueden ser valuados confiablemente.

? Ingresos por intereses

Los ingresos por intereses se reconocen cuando es probable que los beneficios económicos fluyan hacia el Grupo y el importe de los ingresos pueda ser valuado confiablemente. Los ingresos por intereses se registran sobre una base periódica, con referencia al saldo insoluto y a la tasa de interés efectiva aplicable, la cual es la tasa que exactamente descuenta los flujos de efectivo estimados a recibir a lo largo de la vida esperada del activo financiero y lo iguala con el importe neto en libros del activo financiero en su reconocimiento inicial



Clave de Cotización: POCHTEC

Trimestre: 3 Año: 2018

POCHTEC

Consolidado

Cantidades monetarias expresadas en Unidades

- aaaa. **Estado de resultados y otras partidas de utilidad integral** - La Entidad optó por presentar el estado de resultados y otras partidas de utilidad integral en un solo estado, considerando un renglón de utilidad de operación de acuerdo con prácticas de la industria. Los costos y gastos fueron clasificados atendiendo a su función.
- f. **Clasificación de costos y gastos** - Los costos y gastos presentados en el estado de resultados y otros resultados integrales fueron clasificados atendiendo a su función por lo que se separó el costo de ventas de los demás costos y gastos.
- g. **(Perdida) utilidad por acción** - La (perdida) utilidad básica por acción ordinaria se calcula dividiendo la utilidad o pérdida neta consolidada entre el promedio ponderado de acciones ordinarias en circulación durante el ejercicio.
- h. **Fondo de recompra de acciones**- Las acciones propias adquiridas se presentan como una disminución del fondo de recompra de acciones que se incluye en el estado consolidado de posición financiera en el renglón de reserva de recompra de acciones y se valúan a su costo de adquisición. Las ventas de títulos realizadas con posterioridad a la autorización de la Asamblea de Accionistas incrementan el saldo por ejercer de la reserva de recompra, en virtud de que corresponden a inversiones ejercidas en períodos anteriores, que provenían de importes autorizados por dicha Asamblea.

---

### Explicación de la estacionalidad o carácter cíclico de operaciones intermedias

---

Explicación de la naturaleza e importe de las partidas, que afecten a los activos, pasivos, capital contable, ganancia neta o flujos de efectivo, que sean no usuales por su naturaleza, importe o incidencia

---

Explicación de la naturaleza e importe de cambios en las estimaciones de importes presentados en periodos intermedios anteriores o ejercicios contables anteriores

---

Explicación de cuestiones, recompras y reembolsos de títulos representativos de deuda y capital

---

Dividendos pagados, acciones ordinarias

---

Clave de Cotización: POCHTEC

Trimestre: 3 Año: 2018

POCHTEC

Consolidado

Cantidades monetarias expresadas en Unidades

0

**Dividendos pagados, otras acciones**

0

**Dividendos pagados, acciones ordinarias por acción**

0.0

**Dividendos pagados, otras acciones por acción**

0.0

**Explicación de sucesos ocurridos después del periodo intermedio sobre el que se informa que no han sido reflejados**

**Explicación del efecto de cambios en la composición de la entidad durante periodos intermedios**

**Descripción del cumplimiento con las NIIF si se aplican a la información financiera intermedia**

**Descripción de la naturaleza e importe del cambio en estimaciones durante el periodo intermedio final**